

Activité du 2^{ème} trimestre 2020

(avril-mai-juin)

Chute de l'activité sans précédent en lien avec la crise sanitaire

Les mesures de confinement prises à partir de la mi-mars et qui se sont prolongées jusqu'au 11 mai et bien au-delà pour certains secteurs ont largement affecté l'activité économique française au second trimestre. Le déconfinement entamé le 11 mai a vu l'activité se redresser assez nettement dans un grand nombre de secteurs grâce à l'endigement plus rapide qu'anticipé de l'épidémie, à la relative bonne reprise de la consommation des ménages et au retour progressif au travail des salariés. Toutefois, malgré ces signaux positifs, l'activité économique française recule très fortement au second trimestre comparé au même trimestre de 2019.

Comme les autres secteurs, l'artisanat, le commerce alimentaire de proximité-HCR et les professions libérales enregistrent une chute très lourde au second trimestre 2020. L'activité recule ainsi de 28,5 % à un an d'intervalle.

A l'instar du 1^{er} trimestre, le secteur du commerce de proximité-HCR accuse le repli le plus conséquent (- 55 % à un an d'intervalle) en raison de l'arrêt quasi-total de la filière HCR jusqu'au 2 juin. Les chiffres d'affaires de l'artisanat et des professions libérales affichent des replis plus limités mais toutefois records : respectivement - 24,5 % et - 26,5 % à un an d'intervalle.

Quelle que soit leur taille, toutes les entreprises font état de fortes baisses d'activité. Les plus grosses structures s'en sortant à nouveau mieux que les plus petites.

Au vu du contexte d'incertitudes actuel, tant en France (possible retour de l'épidémie, détérioration du pouvoir d'achat, augmentation du chômage...) qu'à l'international, l'activité devrait à nouveau s'inscrire en recul au cours de la période estivale.

Sommaire

I. La conjoncture générale

- A. L'environnement économique
- B. L'activité de l'artisanat, du commerce alimentaire de proximité-HCR et des professions libérales
- C. L'évolution de l'activité selon la taille des entreprises
- D. La trésorerie
- E. Les anticipations d'activité

II. L'artisanat

- A. L'artisanat du bâtiment
- B. L'artisanat des travaux publics
- C. L'artisanat de la fabrication
- D. L'artisanat des services
- E. L'artisanat de l'alimentation
- F. La trésorerie de l'artisanat
- G. Les anticipations d'activité de l'artisanat

III. Le commerce alimentaire de proximité-HCR

- A. Le commerce alimentaire de proximité
- B. L'hôtellerie-café-restauration
- C. La trésorerie du commerce alimentaire de proximité-HCR
- D. Les anticipations d'activité du commerce alimentaire de proximité-HCR

IV. Les professions libérales

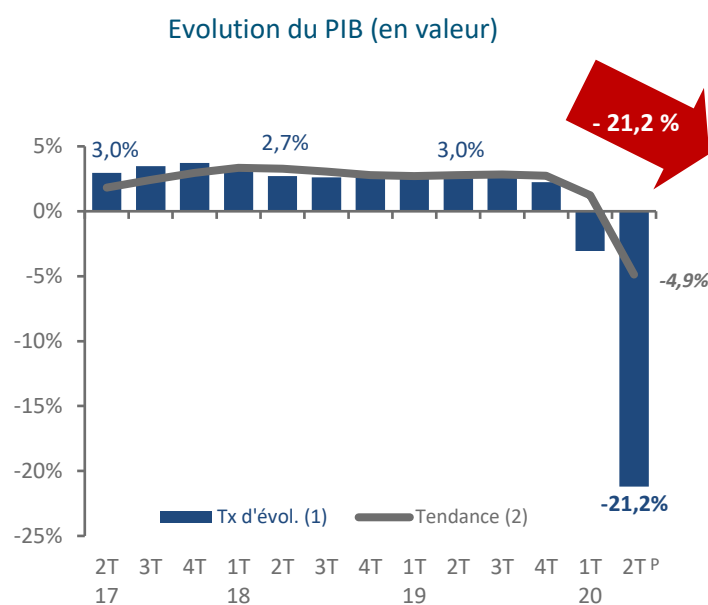
- A. Les professions libérales de la santé
- B. Les professions libérales du droit
- C. Les professions libérales des techniques et du cadre de vie
- D. La trésorerie des professions libérales
- E. Les anticipations d'activité des professions libérales

I. LA CONJONCTURE GENERALE

A. L'environnement économique


L'économie à l'arrêt

Les mesures de confinement mises en place dès la mi-mars pour endiguer l'épidémie de la COVID-19 ont paralysé l'économie une grande partie du trimestre, entraînant l'arrêt ou le quasi-arrêt d'un grand nombre de secteurs tant des services que de l'industrie. Le redémarrage de l'activité à partir du 11 mai a été très disparate selon les secteurs. Si certains ont nettement rebondi, d'autres sont restés très affectés par la crise sanitaire. De fait, l'activité économique française accuse un repli sans précédent au cours du second trimestre 2020 : - 21,3 % en valeur à un an d'intervalle. Sur les douze derniers mois, le rythme d'évolution devient négatif pour s'établir à - 4,9 %.



Source INSEE / BDF / I+C

P : données provisoires



Evolution du PIB (en valeur) selon les secteurs

Secteurs	Bâtiment*	Travaux publics*	Production industrielle**	Commerce non alimentaire***	Commerce alimentaire***
Volume ⁽¹⁾	- 23 %	- 25 %	- 22,8 %	-18,6 %	+ 0,6 %
Prix ⁽¹⁾	+ 0,9 %	+1 %	- 2 %	+0,9 %	+ 3 %
Valeur ⁽¹⁾	- 22,1 %	- 24 %	- 24,8 %	- 17,7 %	+ 3,6 %

* Source I+C

** Source INSEE / I+C

*** Source Banque de France

Maintien du commerce alimentaire

Au cours du second trimestre 2020, la majorité des secteurs affiche des baisses d'activité nettement plus marquées qu'en début d'année, du fait des mesures de confinement qui ont perduré jusqu'au 11 mai voire jusqu'à début juin pour la filière HCR. Seul le commerce alimentaire qui a eu l'autorisation de rester ouvert, maintient une évolution positive à un an d'intervalle (+ 3,6 %), largement soutenue par la hausse des prix. La production industrielle s'effondre (- 24,8 %), des pans entiers de l'industrie étant à l'arrêt ou quasi-arrêt (automobile, aéronautique), tout comme le bâtiment (- 22,1 %) et les TP (- 24 %). Le recul est un peu moins vif dans le commerce non alimentaire (- 17,7 %) grâce à une reprise plus rapide que les autres à partir du 11 mai notamment au niveau des biens d'équipement du foyer (bricolage, électronique grand public, meuble), ces derniers ayant bénéficié d'un effet de rattrapage.

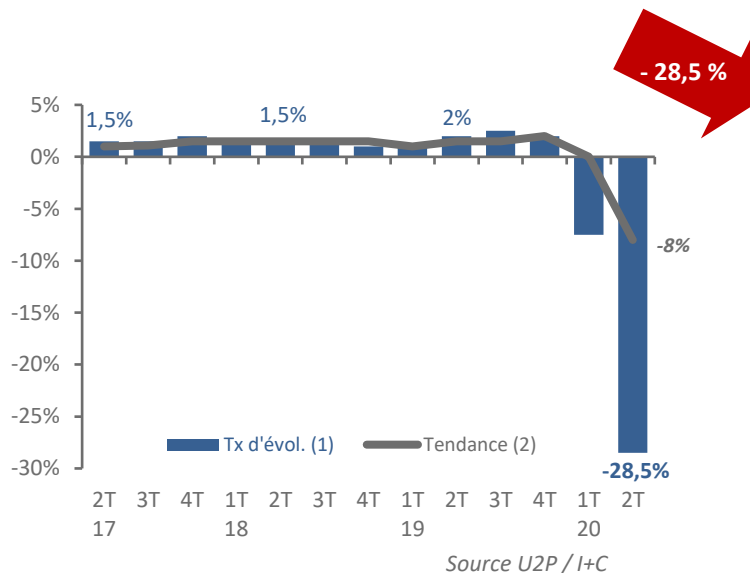
⁽¹⁾ Evolution du trimestre par rapport au même trimestre de l'année précédente (en %)

⁽²⁾ Evolutions sur quatre trimestres cumulés (en %)

I. LA CONJONCTURE GENERALE

B. L'activité de l'artisanat, du commerce alimentaire de proximité-HCR et des professions libérales

Evolution du chiffre d'affaires de l'artisanat, du commerce alimentaire de proximité-HCR et des professions libérales

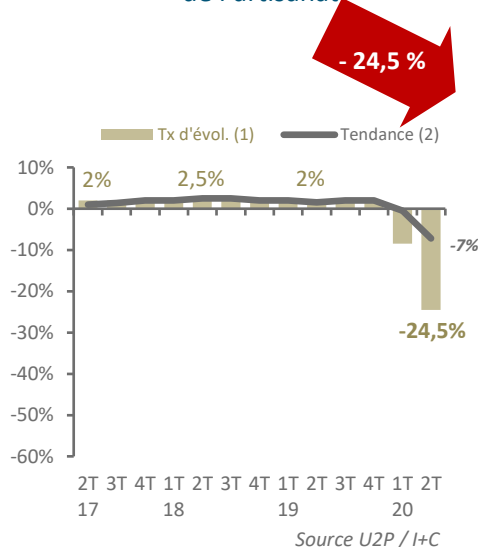


Chute sans précédent au printemps

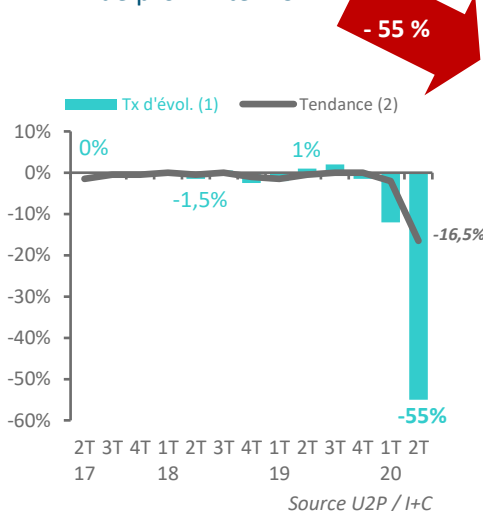
Le chiffre d'affaires de l'artisanat, du commerce alimentaire de proximité-HCR et des professions libérales s'effondre au cours du second trimestre 2020 : - 28,5 % à un an d'intervalle, en raison de la crise sanitaire et des mesures de confinement mises en place à partir du 15 mars dernier (près d'un mois et demi de confinement contre une quinzaine de jours au premier trimestre). Sur les douze derniers mois, la tendance s'écroule pour s'établir à - 8 %.

Tous les secteurs sont touchés par la crise. Toutefois, la baisse d'activité est près deux fois plus importante pour le commerce alimentaire de proximité-HCR. En cause, la filière HCR dont l'activité a été à l'arrêt quasi-total jusqu'au 2 juin. L'artisanat et les professions libérales enregistrent des reculs plus limités : respectivement - 24,5 % et - 26,5 % à un an d'intervalle. Sur les douze mois écoulés, les rythmes d'évolution se dégradent fortement pour atteindre - 16,5 % pour le commerce de proximité-HCR, - 7 % pour l'artisanat et - 6,5 % pour les professions libérales.

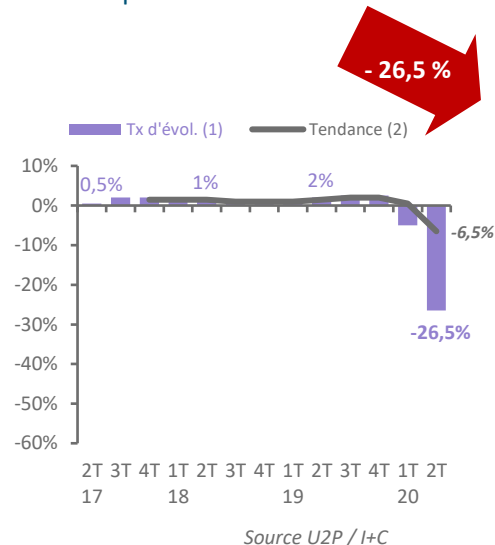
Evolution du chiffre d'affaires de l'artisanat



Evolution du chiffre d'affaires du commerce alimentaire de proximité-HCR



Evolution⁽¹⁾ du chiffre d'affaires des professions libérales



(1) Evolution du trimestre par rapport au même trimestre de l'année précédente (en %)

(2) Evolutions sur quatre trimestres cumulés (en %)

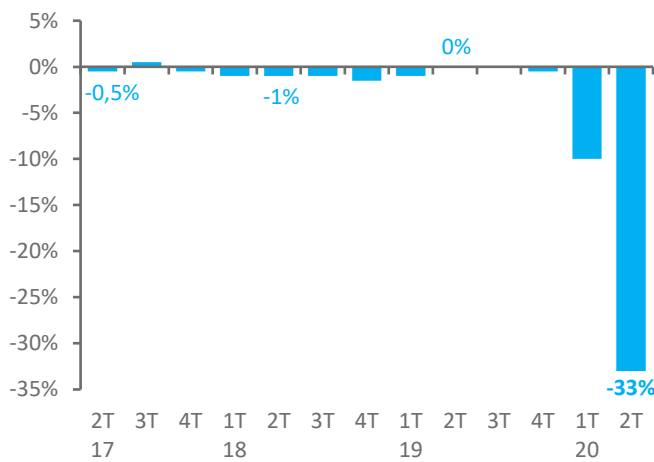
I. LA CONJONCTURE GENERALE

C. L'évolution de l'activité selon la taille des entreprises

Les écarts se creusent

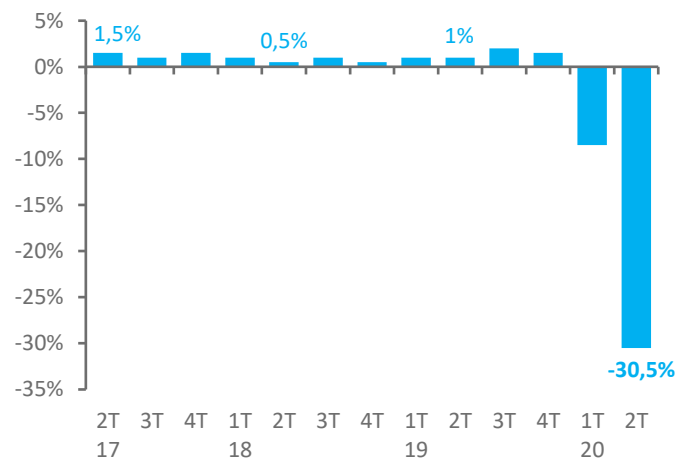
Au second trimestre, la baisse du chiffre d'affaires s'accroît pour toutes les entreprises quelle que soit leur taille. Toutefois, les évolutions s'avèrent différenciées avec un recul qui tend à se réduire avec l'augmentation de la taille des entreprises. Ainsi, le repli atteint - 33 % pour les entreprises les plus petites contre - 24 % pour les plus importantes.

Evolution⁽¹⁾ du chiffre d'affaires
des entreprises sans salarié
(aucun salarié)



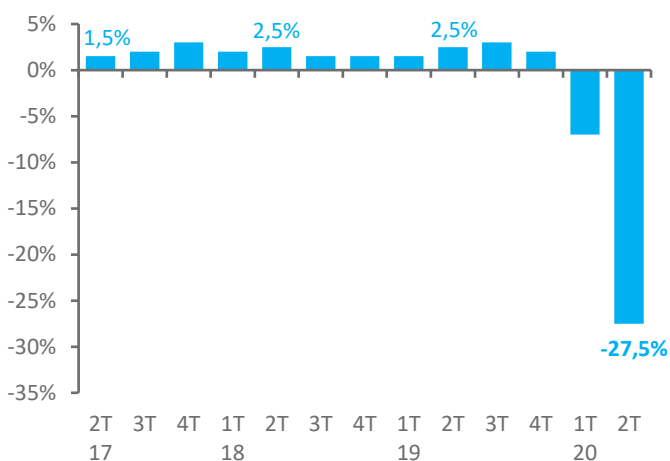
Source U2P / I+C

Evolution⁽¹⁾ du chiffre d'affaires
des petites entreprises
(1 à 5 salariés)



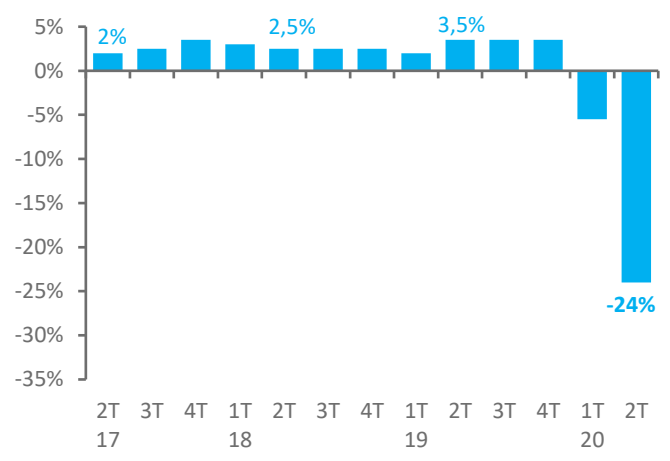
Source U2P / I+C

Evolution⁽¹⁾ du chiffre d'affaires
des entreprises de 6 à 9 salariés



Source U2P / I+C

Evolution⁽¹⁾ du chiffre d'affaires
des entreprises de plus de 10 salariés



Source U2P / I+C

⁽¹⁾ Evolution du trimestre par rapport au même trimestre de l'année précédente (en %)

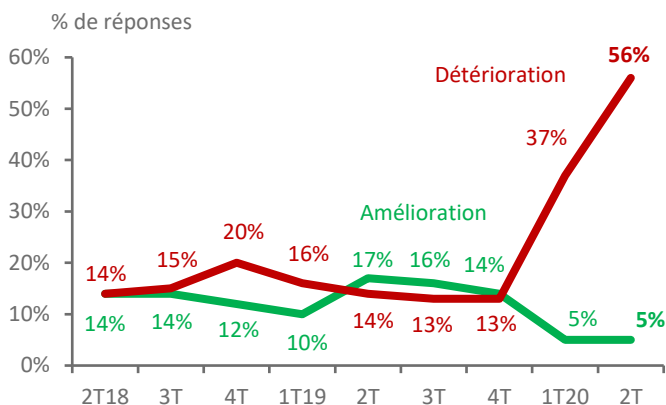
I. LA CONJONCTURE GENERALE

D. La trésorerie

Forte détérioration

Les baisses de chiffres d'affaires massives des 1^{er} et 2^{ème} trimestres ont laissé des traces sur la situation financière des professionnels de l'artisanat, du commerce alimentaire de proximité-HCR et des professions libérales, même si elles ont été limitées par la mise en place de dispositifs d'aides de la part de l'Etat (chômage partiel, fond de solidarité volet 1 et 2, ...). Ainsi, 56 % font état d'une trésorerie en baisse au second trimestre contre 5 % la voyant plutôt s'améliorer. Une forte dégradation qui concerne l'ensemble des secteurs.

Opinion sur la trésorerie⁽¹⁾



Source U2P / I+C

⁽¹⁾ Evolution du trimestre par rapport au trimestre précédent (en %)

Détail des soldes d'opinion* par activités

Artisanat	- 51
Commerce alimentaire de proximité-HCR	- 45
Professions libérales	- 52

Source U2P / I+C

* différence entre le pourcentage d'entreprises déclarant une amélioration de la trésorerie et le pourcentage d'entreprises déclarant une détérioration de la trésorerie

E. Les anticipations d'activité

Une baisse d'activité plus modérée pendant l'été

L'activité devrait rester mal orientée au cours de l'été pour les professionnels de l'artisanat, du commerce alimentaire de proximité-HCR et des professions libérales, mais de manière beaucoup plus restreinte que sur les mois passés, la période de confinement étant terminée. Ainsi, 31 % des responsables interrogés s'attendent à une baisse de leur chiffre d'affaires contre 15 % tablant plutôt sur une hausse. Des anticipations très négatives pour le commerce alimentaire de proximité-HCR, plus modérées pour l'artisanat et les professions libérales.

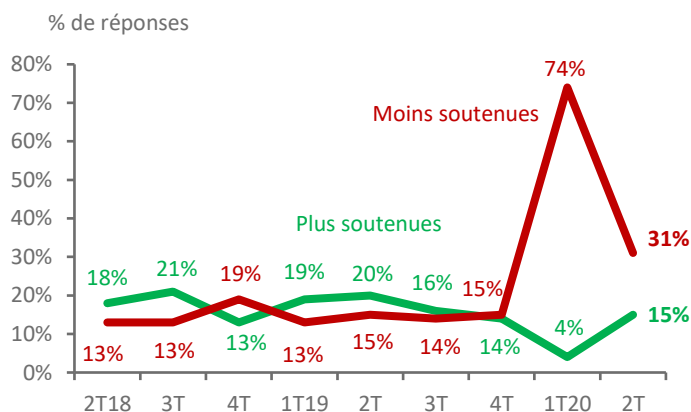
Détail des soldes d'opinion* par activités

Artisanat	- 11
Commerce alimentaire de proximité-HCR	- 53
Professions libérales	- 14

Source U2P / I+C

* différence entre le pourcentage d'entreprises déclarant des anticipations plus soutenues et le pourcentage d'entreprises déclarant des anticipations moins soutenues

Anticipations de l'activité du 3^{ème} trimestre 2020



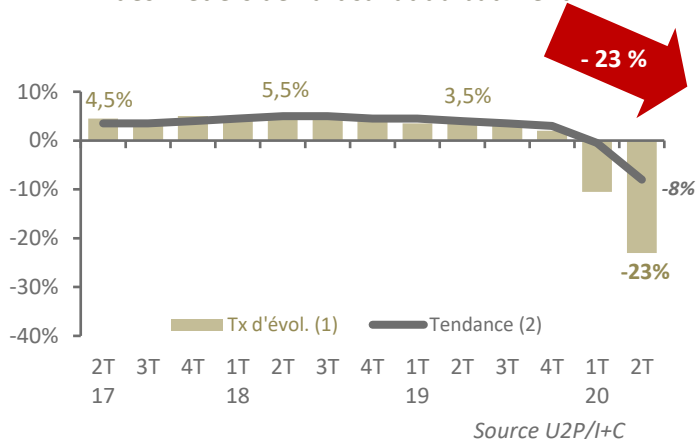
Source U2P / I+C

* nouveau périmètre U2P

II. L'ARTISANAT

A. L'artisanat du bâtiment

Evolution du chiffre d'affaires
des métiers de l'artisanat du bâtiment



Accentuation du recul

Après la chute brutale du premier trimestre, l'activité bâtiment se dégrade beaucoup plus sévèrement au second trimestre, en lien avec les mesures de confinement mises en place par le gouvernement dès la mi-mars et qui ont perduré jusqu'au 11 mai pour une large partie des secteurs. Même si les chantiers ont pu reprendre progressivement à partir de la deuxième quinzaine d'avril, ils sont restés contraints par la mise en place de mesures sanitaires visant à protéger les collaborateurs et les clients. Ainsi, l'activité bâtiment recule de 22 % entre le second trimestre 2020 et le même trimestre de 2019. L'activité des entreprises artisanales affiche une évolution similaire : - 23 %.

Sur douze mois glissants, le rythme d'évolution plonge pour s'établir à près de - 8 %.

B. L'artisanat des travaux publics

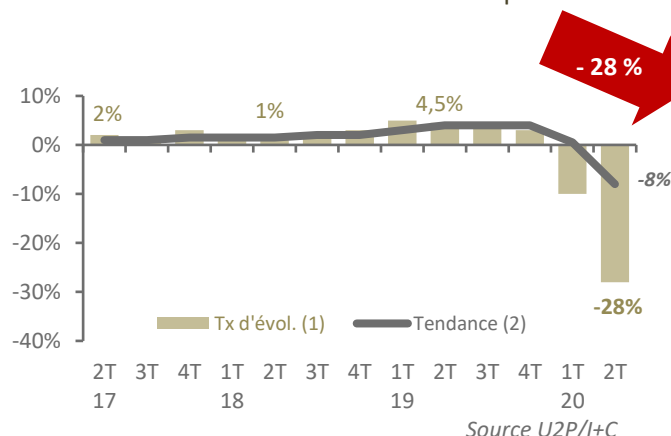
Retrait record

Comme les artisans du bâtiment, ceux des TP enregistrent une chute sans précédent au cours des mois d'avril, mai et juin 2020 comparés aux mêmes mois un an plus tôt : - 28 %. En effet, les chantiers n'ont redémarré que progressivement en avril et ils sont restés freinés par l'application de nouvelles normes sanitaires.

Ce recul est une nouvelle fois supérieur à celui du secteur des TP dans son ensemble qui affiche un recul de - 24 % à un an d'intervalle.

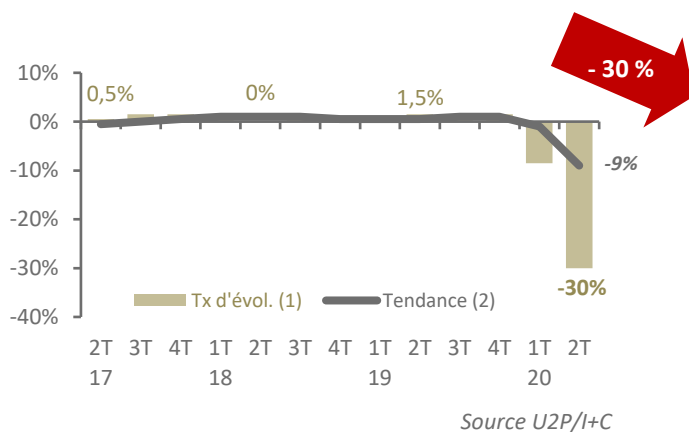
Sur les douze derniers mois, l'activité est désormais fortement négative : - 8 % au terme du mois de juin.

Evolution du chiffre d'affaires
des métiers de l'artisanat des travaux publics



C. L'artisanat de la fabrication

Evolution du chiffre d'affaires
des métiers de l'artisanat de la fabrication⁽³⁾



Baisse très marquée

Déjà très impacté par la crise de la COVID-19 sur le premier trimestre 2019, l'artisanat de la fabrication enregistre une baisse de chiffre d'affaires record au second trimestre : - 30 % à un an d'intervalle. Ce recul reste une nouvelle fois plus marqué que celui de la production industrielle (- 24,8 % en valeur ce trimestre), celle-ci englobant notamment les industries agro-alimentaires moins touchées par la crise sanitaire.

En cumul annuel, le rythme d'évolution se dégrade fortement pour atteindre - 9 %.

Tous les métiers affichent des chutes d'activité massives, en particulier l'imprimerie et le bois-ameublement. La fabrication de matériaux s'en sort un peu mieux que les autres.

⁽¹⁾ Evolution du trimestre par rapport au même trimestre de l'année précédente (en %)

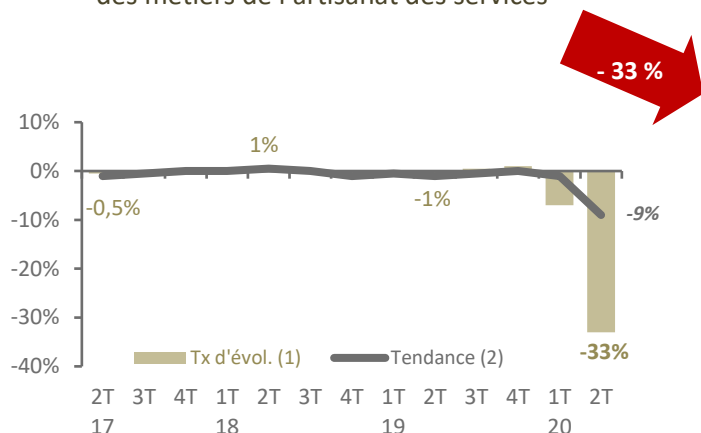
⁽²⁾ Evolutions sur quatre trimestres cumulés (en %)

⁽³⁾ Travail des métaux, bois ameublement, textile-habillement, imprimerie,...

II. L'ARTISANAT

D. L'artisanat des services

Evolution du chiffre d'affaires
des métiers de l'artisanat des services⁽³⁾



Source U2P/I+C

Le secteur de l'artisanat le plus impacté

Au cours du second trimestre 2020, les artisans des services se montrent les plus impactés par la crise sanitaire. En effet, leur chiffre d'affaires recule d'un tiers à un an d'intervalle, pénalisé par l'arrêt total ou presque de l'activité d'un certain nombre de professionnels sur la totalité du mois d'avril et jusqu'au 11 mai (coiffeurs notamment). L'artisanat des services est nettement plus pénalisé que le commerce non alimentaire dans son ensemble, du fait d'une reprise très différenciée en mai-juin selon les secteurs. En ce qui concerne les artisans, la réparation automobile a connu une reprise assez rapide en juin lui permettant de limiter les dégâts sur le trimestre. Un phénomène un peu moins marqué mais visible également pour la coiffure et la blanchisserie. En revanche, l'activité des taxis-ambulances est restée très dégradée.

Sur les douze derniers mois, le chiffre d'affaires est désormais en nette baisse, à hauteur de -9 %.

E. L'artisanat de l'alimentation

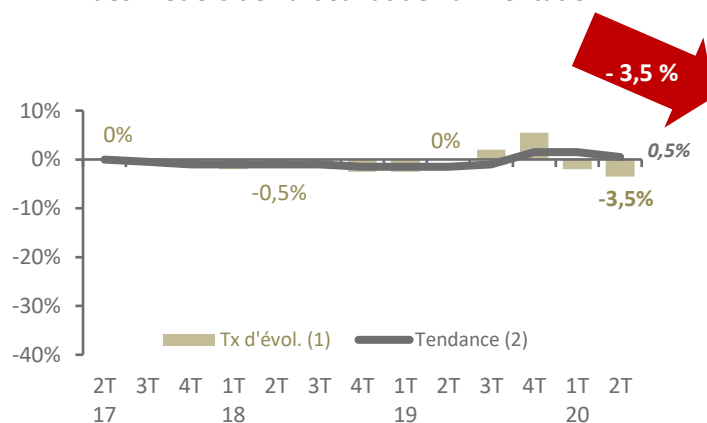
Relativement épargné

A la différence des autres métiers de l'artisanat, dont une grande partie a vu son activité stoppée brutalement avec le confinement, les artisans de l'alimentation ont pu rester ouverts, leur permettant ainsi de limiter la casse. Leur chiffre d'affaires baisse ainsi de 3,5 % entre le second trimestre 2020 et le même trimestre de 2019. Toutefois, cette performance reste largement en deçà du commerce alimentaire dans son ensemble qui enregistre une hausse de 3,6 %, portée par la forte hausse des produits alimentaires (en volume, la hausse n'est que de +0,6 %) et par les très bonnes performances de la grande distribution alimentaire.

En année mobile, le rythme de progression ralentit mais reste positif : +0,5 %.

L'activité des poissonniers est sinistrée, en raison notamment de la fermeture des restaurants et à leur redémarrage difficile en juin. Les boulangers sont également largement pénalisés. Seuls les bouchers voient leur activité progresser sur la période.

Evolution du chiffre d'affaires
des métiers de l'artisanat de l'alimentation⁽⁴⁾



Source U2P/I+C

⁽¹⁾ Evolution du trimestre par rapport au même trimestre de l'année précédente (en %)

⁽²⁾ Evolutions sur quatre trimestres cumulés (en %)

⁽³⁾ Réparation automobile, taxis, ambulances, coiffure, blanchisserie, teinturerie,...

⁽⁴⁾ Boulangerie, pâtisserie, boucherie, charcuterie, poissonnerie,...

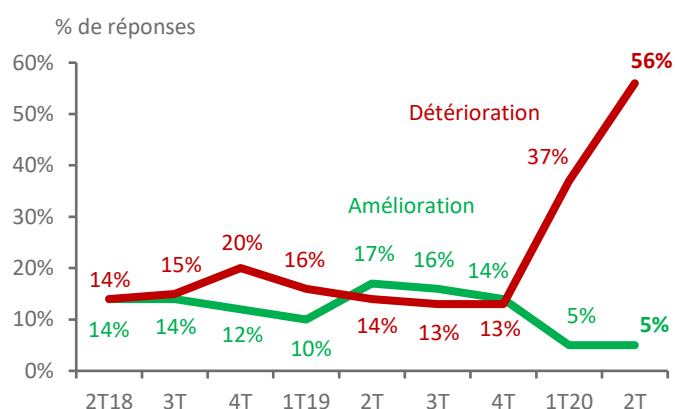
II. L'ARTISANAT

F. La trésorerie de l'artisanat

En forte baisse

La situation financière des entreprises artisanales se détériore à nouveau au cours du second trimestre 2020, en lien avec les chutes d'activité massives enregistrées dans la quasi-totalité des métiers de l'artisanat. Ainsi, 56 % des artisans font état d'une situation de trésorerie en baisse comparé au premier trimestre contre 5 % seulement déclarant une amélioration. Une dégradation moins marquée du côté des artisans de l'alimentation.

Opinion sur la trésorerie⁽¹⁾



Source U2P / I+C

⁽¹⁾ Evolution du trimestre par rapport au trimestre précédent (en %)

Positionnement des métiers au 2T20

Bâtiment	Travaux publics	Fabrication	Services	Alimentation
☹☹	☹☹	☹☹	☹☹	☹

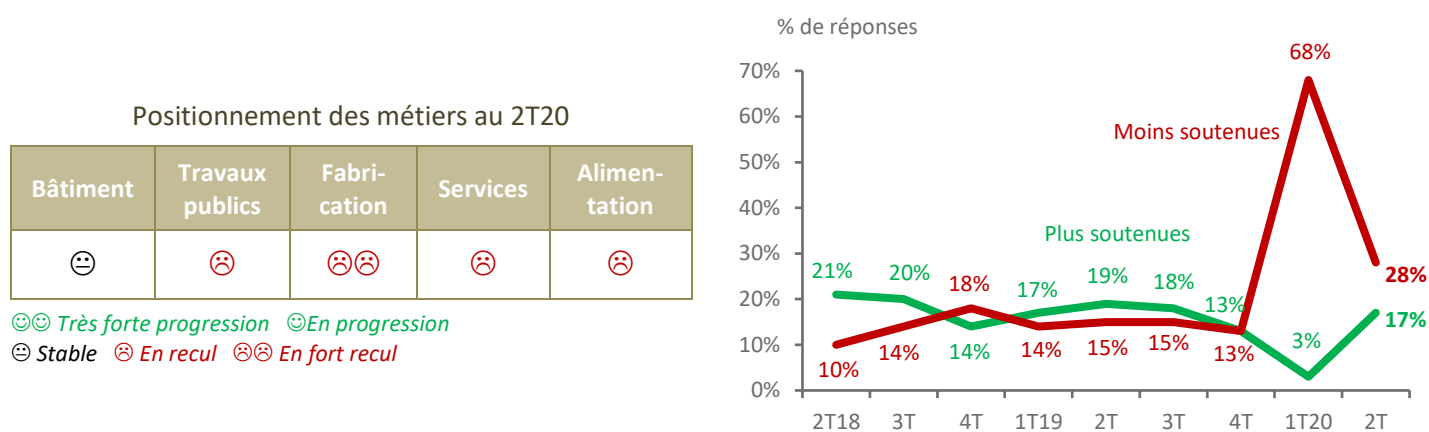
😊😊 Très forte progression 😊 En progression
 😐 Stable ☹ En recul ☹☹ En fort recul

G. Les anticipations d'activité de l'artisanat

Retour progressif à la normale

Les anticipations d'activité concernant le troisième trimestre restent négatives. Toutefois, elles sont sans commune mesure avec celles affichées au premier trimestre. Ainsi, 28 % des artisans tablent sur un recul de leur chiffre d'affaires contre 17 % s'attendant à une augmentation. Une activité anticipée comme stable par les artisans du bâtiment. En revanche, une forte baisse prévue par ceux de la fabrication.

Anticipations de l'activité du 3^{ème} trimestre 2020

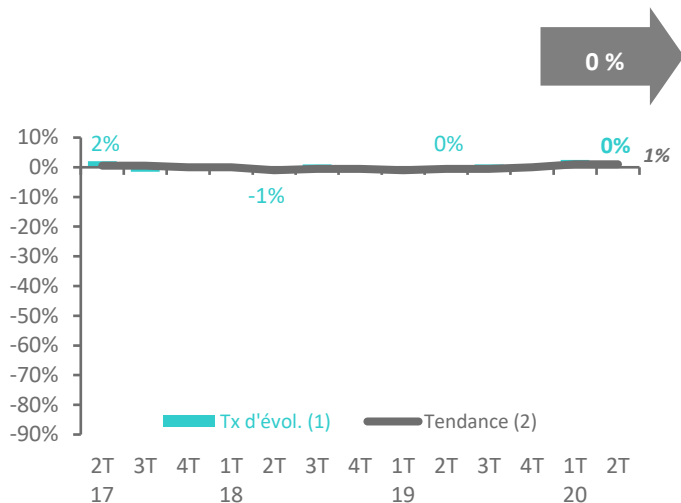


Source U2P / I+C

III. LE COMMERCE ALIMENTAIRE DE PROXIMITE-HCR

A. Le commerce alimentaire de proximité

Evolution du chiffre d'affaires des métiers du commerce alimentaire de proximité⁽³⁾



Source U2P/I+C

Stabilisation

A l'instar du premier trimestre 2020, le commerce alimentaire de proximité s'avère le secteur le moins touché par la crise sanitaire au cours du second trimestre, avec un chiffre d'affaires comparable à celui enregistré un an plus tôt. Pendant le confinement, les commerces alimentaires de proximité sont les seuls à avoir pu rester ouverts, ils ont également bénéficié d'un afflux de clientèle, les consommateurs ayant délaissé les hypermarchés pour se rabattre sur des magasins plus proches de chez eux. A partir du 11 mai, date de la première phase du déconfinement, la réouverture de certains commerces et celle progressive des marchés de plein-air leur a également permis de maintenir leur activité.

Sur les douze derniers mois, l'activité reste positive, en progression de + 1 %. Les secteurs affichent des évolutions différenciées sur la période : forte baisse pour les cavistes qui n'avaient pas l'autorisation d'ouvrir pendant le confinement. A l'inverse, nette hausse pour les fruits et légumes.

B. L'hôtellerie-café-restauration

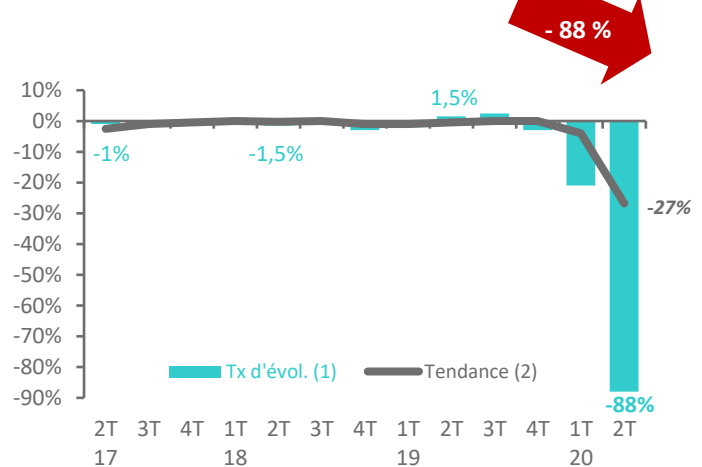
Le secteur le plus touché

Soumis à des restrictions d'activité au-delà du 11 mai, les professionnels de la filière HCR sont parmi les plus durement et les plus durablement touchés par la crise sanitaire. Ce secteur s'est retrouvé à l'arrêt quasi-total du 15 mars au 2 juin 2020. En outre, depuis leur réouverture, la fréquentation des restaurants, des cafés-bars et plus encore des hôtels se trouve encore très restreinte.

Ainsi, sur l'ensemble du second trimestre 2020, le chiffre d'affaires de la filière HCR s'écroule : - 88 % comparé à la même période de l'année précédente.

En glissement annuel, la baisse s'établit en deçà de - 27 %.

Evolution du chiffre d'affaires des métiers de l'HCR⁽⁴⁾



Source U2P/I+C

⁽¹⁾ Evolution du trimestre par rapport au même trimestre de l'année précédente (en %)

⁽²⁾ Evolutions sur quatre trimestres cumulés (en %)

⁽³⁾ Epicerie, fruits et légumes, produits laitiers,...

⁽⁴⁾ Hôtels-café-restaurants,...

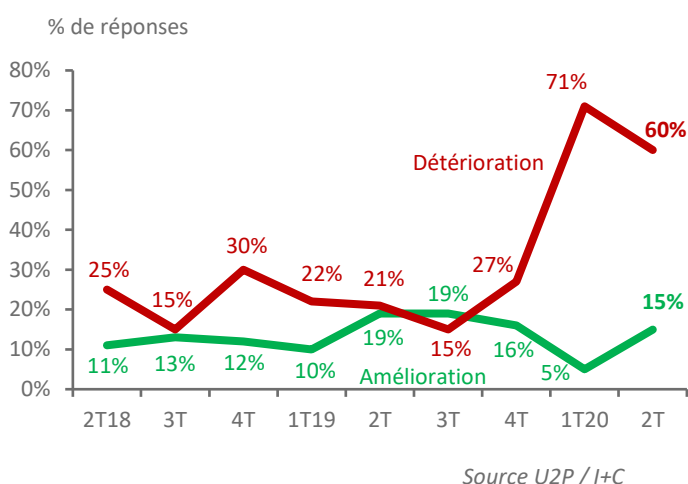
III. LE COMMERCE ALIMENTAIRE DE PROXIMITE-HCR

C. La trésorerie du commerce alimentaire de proximité-HCR

Détérioration

La situation de trésorerie des commerçants alimentaires de proximité et des professionnels de l'HCR continue de se dégrader sur les mois d'avril, mai et juin avec 60 % d'entre eux faisant état d'une situation financière en baisse contre 15 % constatant une amélioration. Des avis très négatifs pour les professionnels de l'HCR, à l'inverse, une orientation positive pour les commerçants alimentaires de proximité.

Opinion sur la trésorerie⁽¹⁾



⁽¹⁾ Evolution du trimestre par rapport au trimestre précédent (en %)

Positionnement des métiers au 2T20

Commerce alimentaire de proximité	HCR
😊	😞😞

😊😊 Très forte progression 😊 En progression
 😐 Stable 😞 En recul 😞😞 En fort recul

D. Les anticipations d'activité du commerce alimentaire de proximité-HCR

Un été compliqué

La saison estivale s'annonce difficile pour les professionnels du commerce alimentaire de proximité-HCR, avec 60 % d'entre eux s'attendant à un nouveau recul d'activité contre 7 % seulement anticipant plutôt une amélioration. Un pessimisme très marqué du côté de l'HCR, plus modéré pour les commerçants alimentaires de proximité.

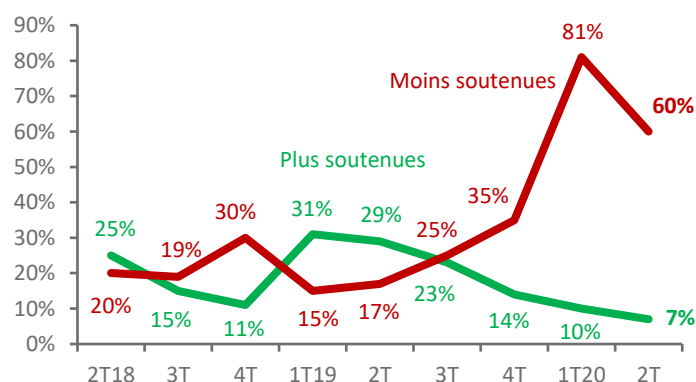
Anticipations de l'activité du 3^{ème} trimestre 2020

Positionnement des métiers au 2T20

Commerce alimentaire de proximité	HCR
😐	😞😞

😊😊 Très forte progression 😊 En progression
 😐 Stable 😞 En recul 😞😞 En fort recul

% de réponses

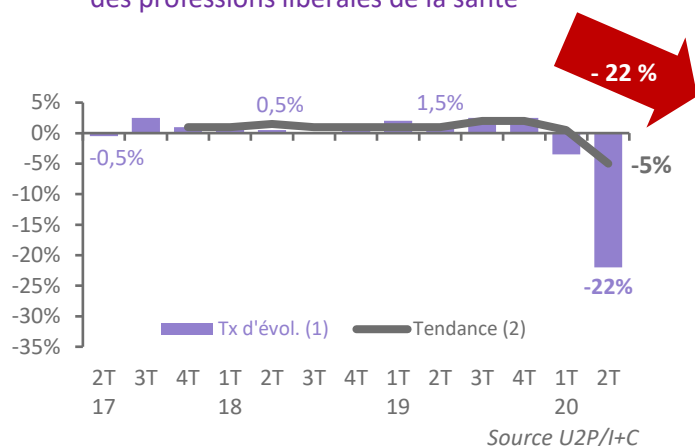


Source U2P / I+C

IV. LES PROFESSIONS LIBERALES

A. Les professions libérales de la santé

Evolution⁽¹⁾ du chiffre d'affaires des professions libérales de la santé



Fort repli

Au cours du second trimestre 2020, la baisse de l'activité des professionnels libéraux de la santé s'accroît nettement : - 22 % comparé au second trimestre 2019. Toutefois, ce recul reste moins important que pour les autres professions libérales. Sur les douze derniers mois, le rythme d'évolution devient négatif pour s'établir à - 5 %.

Tous les métiers enregistrent des baisses de chiffres d'affaires, mais celles-ci sont d'ampleur différente. En effet, le recul est plus contenu pour les pharmaciens et les infirmiers qui ont maintenu une activité pendant toute la période de confinement. En revanche, le repli est notable pour les dentistes ou les masseurs-kinésithérapeutes dont la plupart n'ont repris leurs consultations qu'à partir du 11 mai.

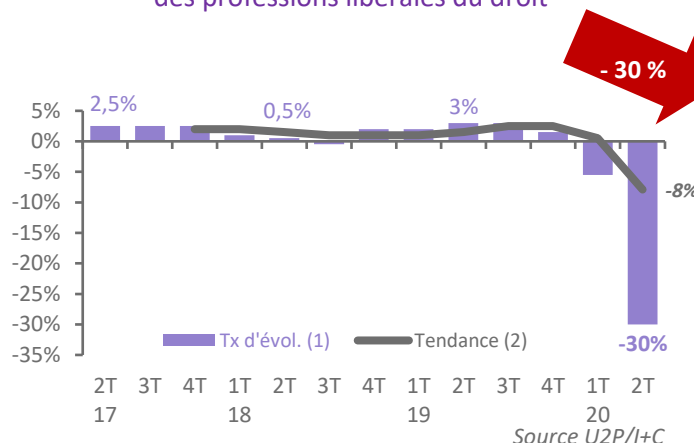
B. Les professions libérales du droit

Chute sans précédent

Le chiffre d'affaires des professionnels libéraux du droit s'effondre au printemps : - 30 % à un an d'intervalle, après -5,5 % au premier trimestre. De fait, la tendance annuelle se détériore pour atteindre - 8 % au terme du mois de juin.

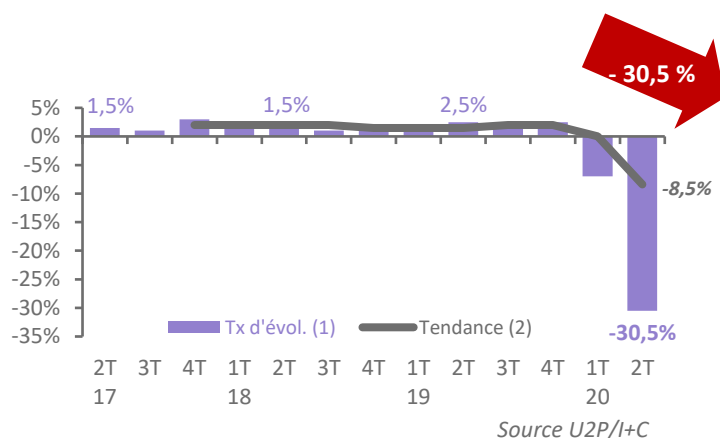
Toutes les professions du droit sont très touchées, en premier lieu les autres professions (greffiers, huissiers, commissaires-priseurs, ...), dont l'activité a été stoppée nette à partir de la mi-mars.

Evolution⁽¹⁾ du chiffre d'affaires des professions libérales du droit



C. Les professions libérales des techniques et du cadre de vie

Evolution⁽¹⁾ du chiffre d'affaires des professions libérales des techniques et du cadre de vie



Effondrement

L'activité des professions libérales des techniques et du cadre de vie baisse massivement sur les mois d'avril, mai et juin : -30,5 % comparés aux mêmes mois un an plus tôt.

Sur les douze derniers mois, l'activité est désormais négative, affichant ainsi un recul de 8,5 %. Tous les métiers sont concernés par la très forte baisse du chiffre d'affaires, en particulier les formateurs/enseignement, les agents d'assurance, les intermédiaires du commerce ainsi que l'ingénierie-études techniques.

⁽¹⁾ Evolution du trimestre par rapport au même trimestre de l'année précédente (en %)

⁽²⁾ Evolutions sur quatre trimestres cumulés (en %)

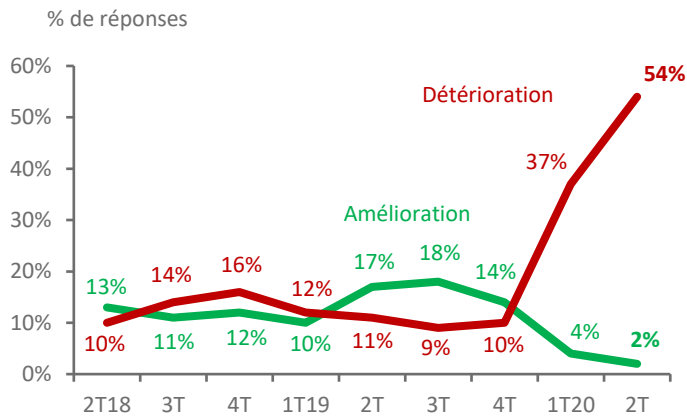
IV. LES PROFESSIONS LIBÉRALES

D. La trésorerie des professions libérales

En chute libre

Au cours du second trimestre 2020, la situation financière des professionnels libéraux continue de se détériorer, conséquence d'une activité très réduite sur une grande partie du trimestre. Ainsi, 54 % d'entre eux font état d'une baisse de leur trésorerie contre 2 % la jugeant en hausse. Une situation qui concerne l'ensemble des professionnels.

Opinion sur la trésorerie⁽¹⁾



Source U2P / I+C

⁽¹⁾ Evolution du trimestre par rapport au trimestre précédent (en %)

Positionnement des métiers au 2T20

Santé	Droit	Techniques et cadre de vie
☹☹	☹☹	☹☹

☺☺ Très forte progression ☺ En progression
 ☹ Stable ☹☹ En recul ☹☹☹ En fort recul

E. Les anticipations d'activité des professions libérales

Moindre pessimisme

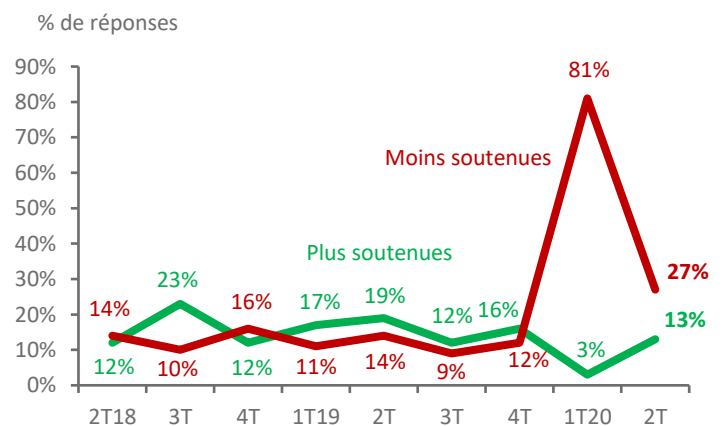
Si l'activité des professionnels libéraux devrait rester en baisse au cours de la saison estivale, elle devrait revenir à la normale pour un grand nombre d'entre eux : 60 %, contre 27 % tablant sur un repli et 13 % envisageant plutôt une hausse. Un pessimisme plus marqué du côté des professionnels libéraux des techniques et cadre de vie.

Anticipations de l'activité du 3^{ème} trimestre 2020

Positionnement des métiers au 2T20

Santé	Droit	Techniques et cadre de vie
☹	☹	☹☹

☺☺ Très forte progression ☺ En progression
 ☹ Stable ☹☹ En recul ☹☹☹ En fort recul



Source U2P / I+C

En collaboration avec l'U2P, I+C réalise chaque trimestre :

La lettre trimestrielle d'information de l'artisanat, du commerce alimentaire de proximité-HCR et des professions libérales

Enquête réalisée par I+C pour le compte de l'U2P auprès d'un panel de 6.200 entreprises, à raison de :

- 1.700 entreprises du bâtiment (gros œuvre, second œuvre technique, second œuvre finition,...)
- 400 entreprises de travaux publics
- 750 entreprises de fabrication (travail des métaux, bois ameublement, textile habillement, imprimerie,...)
- 750 métiers des services (réparation automobile, taxis, ambulances, coiffure, blanchisserie, teinturerie,...)
- 750 métiers de l'artisanat de l'alimentation (boulangerie, pâtisserie, boucherie, charcuterie, poissonnerie,...)
- 300 métiers du commerce alimentaire de proximité (épicerie, fruits et légumes, produits laitiers, ...)
- 450 HCR (hôtels-cafés-restaurants)
- 500 professions libérales de santé
- 200 professions libérales du droit
- 700 professions libérales des techniques et du cadre de vie

Les résultats obtenus ont systématiquement fait l'objet des repondérations nécessaires en nombre d'entreprises ou en chiffre d'affaires selon la nature des indicateurs concernés.

Toute reproduction totale ou partielle du présent document, sans accord préalable des responsables de I+C, est formellement interdite