

Octobre 2021
Note N° 76



Activité du 3ème trimestre 2021 (juillet - août - septembre)

Un troisième trimestre en croissance pour l'artisanat, le commerce alimentaire-HCR et les professions libérales

Encore perturbée par la crise sanitaire au cours du second trimestre, l'activité économique française a enregistré un vif rebond à partir de la mi-mai en lien avec la levée graduelle des restrictions. La consommation des ménages s'est alors accélérée sans pourtant s'emballer, les français restant prudents face à un environnement sanitaire encore incertain. L'investissement des entreprises s'est montré également dynamique, soutenu par la mise en œuvre du plan de relance et par une demande accrue.

Dans ce contexte, l'activité de l'artisanat, du commerce alimentaire de proximité-HCR et des professions libérales a enregistré une progression de + 4 % comparativement au 3^{ème} trimestre 2020.

Tous les secteurs participent à cette croissance, notamment le commerce alimentaire de proximité-HCR (+ 8,5 %) qui malgré la mise en place du pass sanitaire, bénéficie du retour de la clientèle. L'artisanat affiche également une hausse marquée ce trimestre (+ 5 %), toujours soutenu par les très bons résultats des artisans du bâtiment et dans une moindre mesure de ceux de la fabrication. Enfin, l'activité des professionnels libéraux s'inscrit également en croissance au cours de la période estivale (+ 2 % à un an d'intervalle), avec un rattrapage du côté de la santé et du droit. En termes de taille, les entreprises n'ayant pas de salarié restent à la traîne avec une activité qui augmente plus modestement.

Sur les trois derniers mois de l'année, l'activité devrait à nouveau progresser mais de façon plus modérée.

Sommaire

I. La conjoncture générale

- A. L'environnement économique
- B. L'activité de l'artisanat, du commerce alimentaire de proximité-HCR et des professions libérales
- C. L'évolution de l'activité selon la taille des entreprises
- D. La trésorerie
- E. Les anticipations d'activité

II. L'artisanat

- A. L'artisanat du bâtiment
- B. L'artisanat des travaux publics
- C. L'artisanat de la fabrication
- D. L'artisanat des services
- E. L'artisanat de l'alimentation
- F. La trésorerie de l'artisanat
- G. Les anticipations d'activité de l'artisanat

III. Le commerce alimentaire de proximité-HCR

- A. Le commerce alimentaire de proximité
- B. L'hôtellerie-café-restauration
- C. La trésorerie du commerce alimentaire de proximité-HCR
- D. Les anticipations d'activité du commerce alimentaire de proximité-HCR

IV. Les professions libérales

- A. Les professions libérales de la santé
- B. Les professions libérales du droit
- C. Les professions libérales des techniques et du cadre de vie
- D. La trésorerie des professions libérales
- E. Les anticipations d'activité des professions libérales

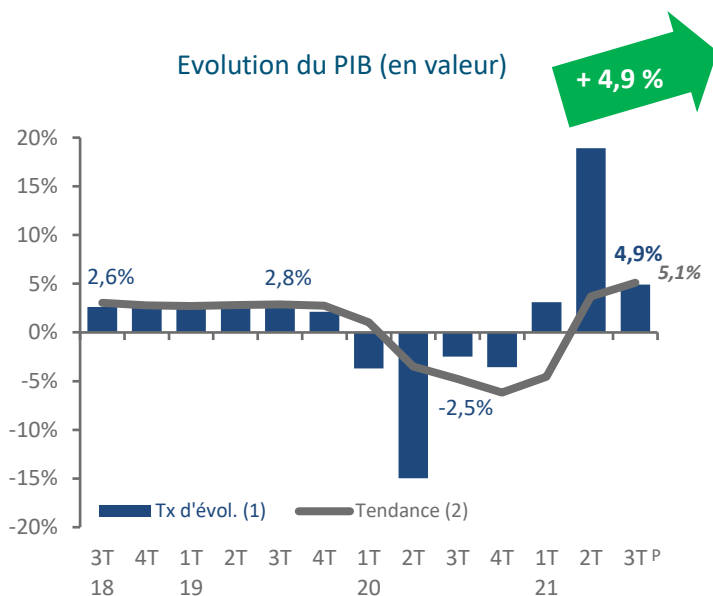
Annexe : Repères 2019

I. LA CONJONCTURE GENERALE

A. L'environnement économique

Rapprochement du niveau d'avant-crise

Après le rebond en partie mécanique enregistré au cours du second trimestre, l'activité économique française continue de progresser sur la période estivale. Le PIB augmente ainsi de + 2,7 % en volume, se rapprochant ainsi de son niveau d'avant-crise. En valeur, la hausse est plus marquée (+ 4,9 %) du fait de l'inflation, nourrie en partie par la flambée des prix de l'énergie. Cette hausse de l'activité est portée par la demande intérieure, notamment la consommation des ménages qui s'est accélérée dès le mois de juin avec la levée des restrictions sanitaires. L'investissement des entreprises est également dynamique mais reste contrasté selon les secteurs, certains faisant toujours face à de fortes difficultés d'approvisionnement. Sur les douze derniers mois, le rythme de progression s'accroît pour atteindre + 5,1 %.



Source INSEE / BDF / Xerfi Spécific

P : données provisoires



Evolution du PIB (en valeur) selon les secteurs

Secteurs	Bâtiment*	Travaux publics*	Production industrielle**	Commerce non alimentaire***	Commerce alimentaire***
Volume ⁽¹⁾	+4,0%	-3,0%	+4,3%	+0,8%	-2,9%
Prix ⁽¹⁾	+4,3%	+3,5%	+9,2%	+1,5%	+1,2%
Valeur ⁽¹⁾	+8,3%	+0,5%	+13,5%	+2,3%	-1,7%

* Source Xerfi Spécific

** Source INSEE / Xerfi Spécific

*** Source Banque de France

Le commerce alimentaire toujours mal orienté

Pendant l'été, la quasi-totalité des secteurs enregistre une progression d'activité hormis le commerce alimentaire qui reste en retrait (- 1,7 % à un an d'intervalle) malgré l'augmentation des prix. La production industrielle enregistre la hausse la plus vive ce trimestre (+ 13,5 % en valeur), toujours soutenue par une forte augmentation des prix liée essentiellement à l'appréciation du coût des matières premières. Le secteur bâtiment s'avère toujours dynamique avec une progression qui atteint + 8,3 % en valeur, tandis que le secteur des travaux publics ralentit (+ 0,5 %), pénalisé cet été par des conditions météorologiques difficiles. Enfin, le commerce non alimentaire reste bien orienté (+ 2,3 % en valeur), avec des achats de produits manufacturés qui restent favorables, bénéficiant ainsi d'un effet report des dépenses de loisirs (voyages, spectacles, ...).

⁽¹⁾ Evolution du trimestre par rapport au même trimestre de l'année précédente (en %)

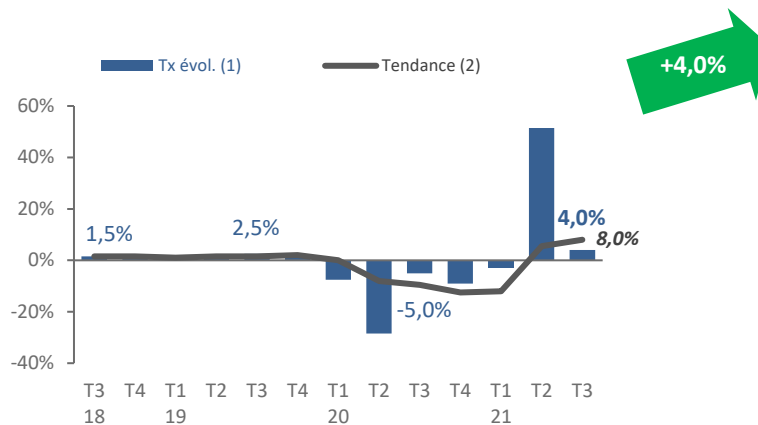
⁽²⁾ Evolutions sur quatre trimestres cumulés (en %)

Toute reproduction totale ou partielle du présent document, sans accord préalable des responsables de Xerfi Spécific, est formellement interdite

I. LA CONJONCTURE GENERALE

B. L'activité de l'artisanat, du commerce alimentaire de proximité-HCR et des professions libérales

Evolution du chiffre d'affaires de l'artisanat, du commerce alimentaire de proximité-HCR et des professions libérales



Source : U2P / Xerfi Spécific

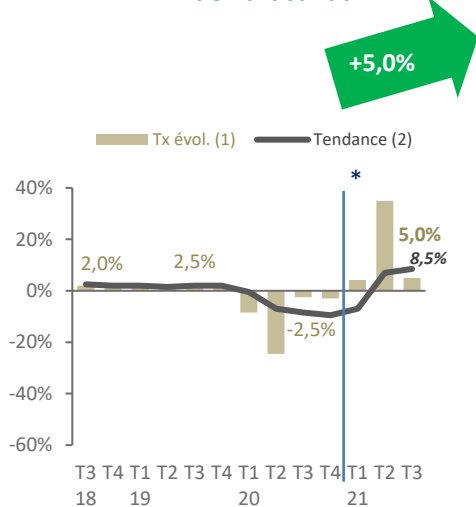
Retour progressif à la normale

Le chiffre d'affaires de l'artisanat, du commerce alimentaire de proximité-HCR et des professions libérales reste bien orienté au cours de la période estivale, progressant ainsi de + 4 % comparé à la même période de 2020. Sur les douze derniers mois, le rythme d'évolution s'accélère pour s'établir à + 8 %.

Tous les secteurs enregistrent une hausse d'activité, en particulier le commerce alimentaire-HCR (+ 8,5 %), en lien avec le retour des clients dans les cafés, hôtels et restaurants, même si la reprise reste limitée par la mise en place du pass sanitaire. L'artisanat demeure également en progression (+ 5 % à un an d'intervalle) toujours soutenu par le bâtiment et dans une moindre mesure par les artisans de la fabrication. Enfin, l'activité est également en hausse pour les professions libérales, même si elle reste plus modérée que pour les autres secteurs (+ 2 %).

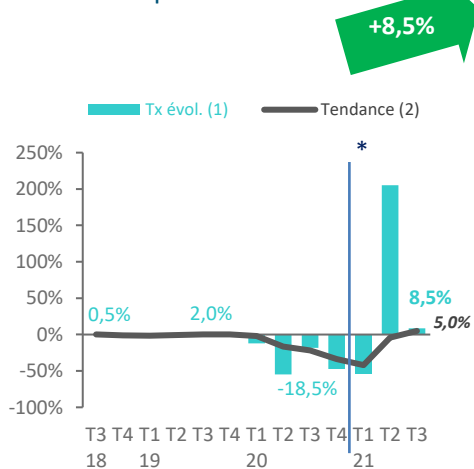
Sur les douze derniers mois, les rythmes de progression s'accroissent pour l'ensemble des secteurs, s'établissant à + 8,5 % pour l'artisanat et + 5 % pour le commerce alimentaire de proximité-HCR et les professions libérales.

Evolution du chiffre d'affaires de l'artisanat



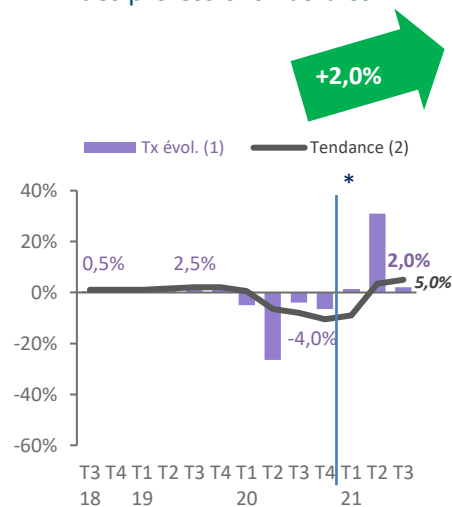
Source : U2P / Xerfi Spécific

Evolution du chiffre d'affaires du commerce alimentaire de proximité-HCR



Source : U2P / Xerfi Spécific

Evolution du chiffre d'affaires des professions libérales



Source : U2P / Xerfi Spécific

(1) Evolution du trimestre par rapport au même trimestre de l'année précédente (en %)

(2) Evolutions sur quatre trimestres cumulés (en %)

*A partir du 1T21, l'activité globale intègre les résultats de l'Outre-Mer

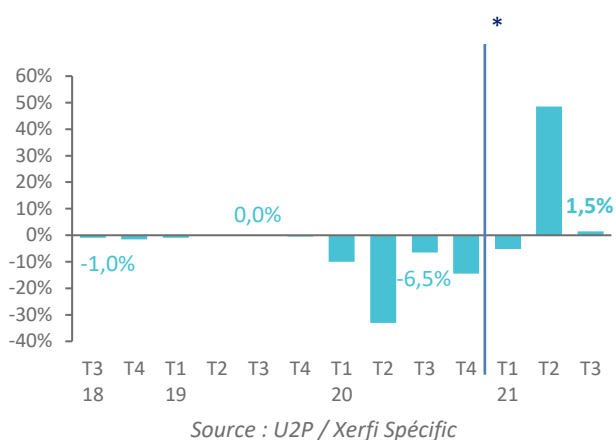
I. LA CONJONCTURE GENERALE

C. L'évolution de l'activité selon la taille des entreprises

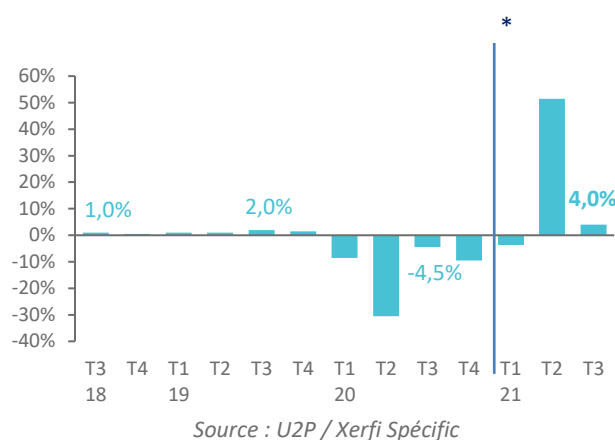
Moindre hausse pour les entreprises sans salarié

Au troisième trimestre, toutes les entreprises quelle que soit leur taille voient leur chiffre d'affaires augmenter à un an d'intervalle. Toutefois, les plus petites (0 salarié) enregistrent une hausse d'activité plus modérée que les autres (+ 1,5 %). La hausse atteint + 4 % pour les entreprises employant de 1 à 5 salariés tandis que la croissance est un peu plus marquée pour celles employant plus de 5 salariés (+ 5 %).

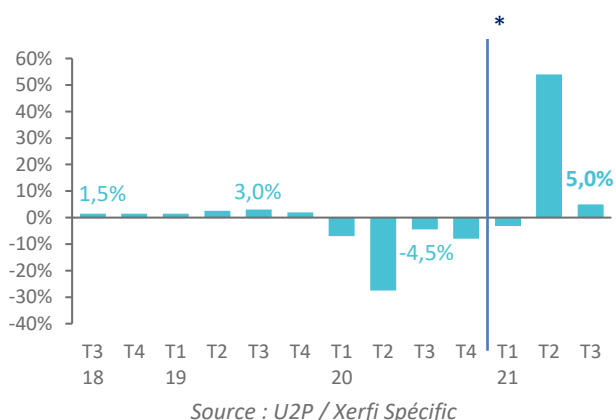
Evolution⁽¹⁾ du chiffre d'affaires des entreprises sans salarié (aucun salarié)



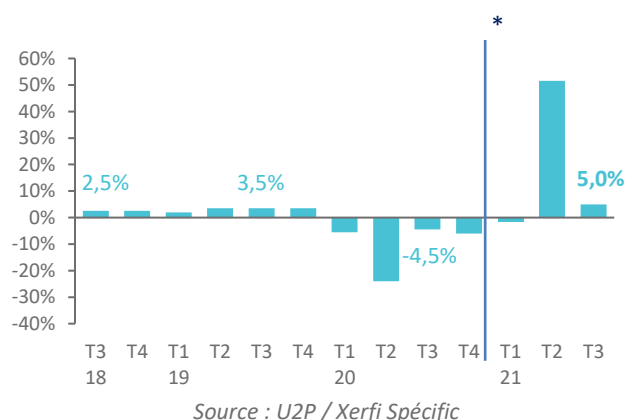
Evolution⁽¹⁾ du chiffre d'affaires des petites entreprises (1 à 5 salariés)



Evolution⁽¹⁾ du chiffre d'affaires des entreprises de 6 à 9 salariés



Evolution⁽¹⁾ du chiffre d'affaires des entreprises de plus de 10 salariés



⁽¹⁾ Evolution du trimestre par rapport au même trimestre de l'année précédente (en %)

*A partir du 1T21, l'activité globale intègre les résultats de l'Outre-Mer

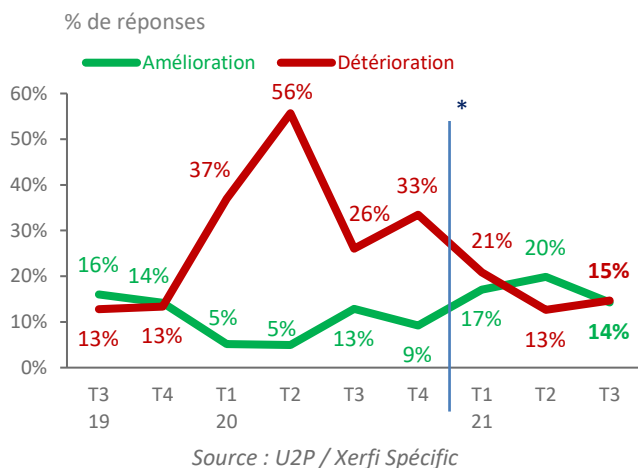
I. LA CONJONCTURE GENERALE

D. La trésorerie

Quasi-stabilisation

La situation de trésorerie des professionnels de l'artisanat, du commerce alimentaire de proximité-HCR et des professions libérales est quasiment stable comparé au printemps. Ainsi, 14 % des professionnels font état d'une amélioration de leur situation financière contre 15 % constatant une détérioration. Selon les secteurs, la situation est positive pour les professions libérales et quasiment stable pour l'artisanat. En revanche, elle se dégrade pour le commerce alimentaire-HCR, notamment en raison de la réduction des dispositifs d'aide.

Opinion sur la trésorerie⁽¹⁾



*A partir du 1T21, l'activité globale intègre les résultats de l'Outre-Mer

Détail des soldes d'opinion* par activités

Artisanat	-1
Commerce alimentaire de proximité-HCR	-6
Professions libérales	+2

Source U2P / Xerfi Spécific

* différence entre le pourcentage d'entreprises déclarant une amélioration de la trésorerie et le pourcentage d'entreprises déclarant une détérioration de la trésorerie

E. Les anticipations d'activité

Des anticipations positives hormis pour le commerce alimentaire de proximité-HCR

L'activité des professionnels de l'artisanat, du commerce alimentaire de proximité-HCR et des professions libérales devrait demeurer en croissance sur les trois derniers mois de l'année. Ainsi, 17 % des responsables interrogés s'attendent à une augmentation au 4^{ème} trimestre contre 15 % tablant sur une baisse. L'activité devrait progresser pour l'artisanat et les professions libérales. En revanche, les commerçants alimentaires de proximité et en particulier la filière HCR anticipent une activité moins soutenue en lien avec les incertitudes entourant l'évolution de la situation sanitaire dans les prochains mois.

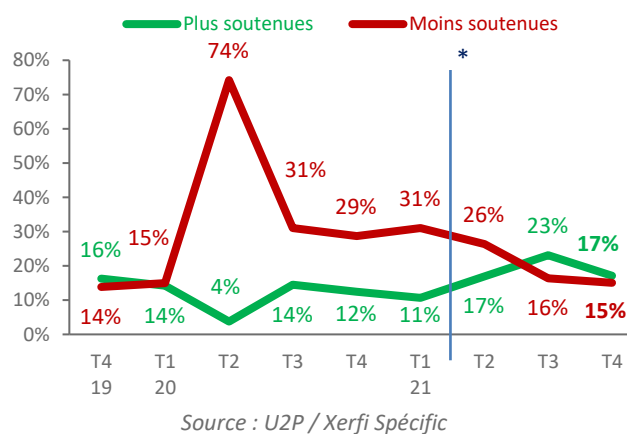
Détail des soldes d'opinion* par activités

Artisanat	+8
Commerce alimentaire de proximité-HCR	-41
Professions libérales	+6

Source U2P / Xerfi Spécific

* différence entre le pourcentage d'entreprises déclarant des anticipations plus soutenues et le pourcentage d'entreprises déclarant des anticipations moins soutenues

Anticipations de l'activité du 4^{ème} trimestre 2021

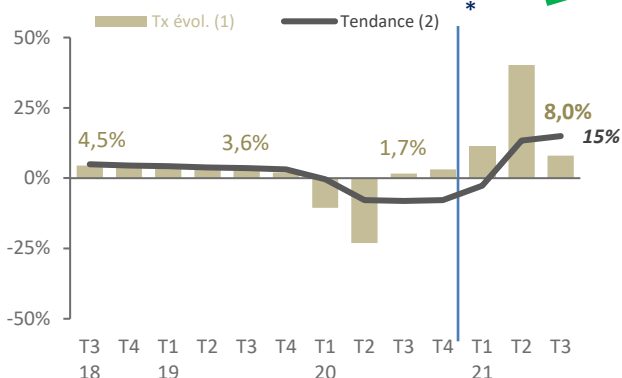


*A partir du 1T21, l'activité globale intègre les résultats de l'Outre-Mer

II. L'ARTISANAT

A. L'artisanat du bâtiment

Evolution du chiffre d'affaires des métiers de l'artisanat du bâtiment



Source : U2P / Xerfi Spécific

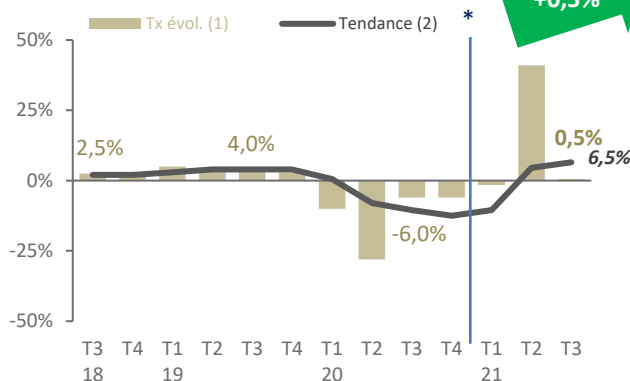
B. L'artisanat des travaux publics

Un été difficile

La très forte progression du chiffre d'affaires enregistrée au printemps, essentiellement due à un effet mécanique a laissé place à un été morose. En effet, l'activité des artisans des TP est quasiment stable à un an d'intervalle (+ 0,5 %), soit une situation équivalente à celle du secteur des TP dans son ensemble (+ 0,5 % à un an d'intervalle). Le secteur a ainsi été pénalisé par des conditions météorologiques difficiles marquées par de fortes pluies qui ont touché une grande partie de la France.

Sur les douze derniers mois, le rythme de progression s'accroît pour s'établir à + 6,5 %.

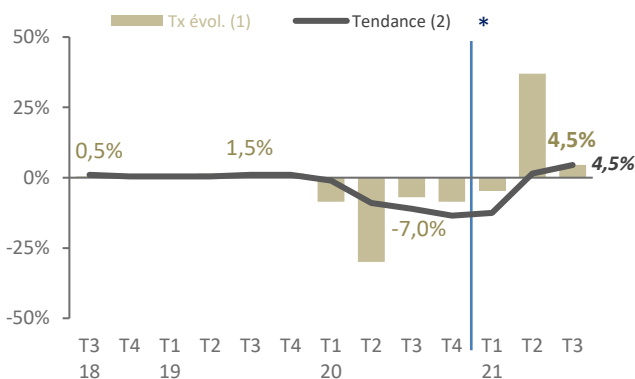
Evolution du chiffre d'affaires des métiers de l'artisanat des travaux publics



Source : U2P / Xerfi Spécific

C. L'artisanat de la fabrication

Evolution du chiffre d'affaires des métiers de l'artisanat de la fabrication⁽³⁾



Source : U2P / Xerfi

Bonne orientation

L'artisanat de la fabrication reste bien orienté au cours des mois de juillet, août et septembre 2021 comparativement aux mêmes mois un an plus tôt. Le chiffre d'affaires progresse ainsi de + 4,5 % à un an d'intervalle. Toutefois, cette hausse s'avère bien plus modérée que celle de la production industrielle (+ 13,5 % en valeur au 3T2021 vs 3T2020) qui bénéficie d'une forte demande mais dont l'activité est toujours limitée par les difficultés d'approvisionnement. Sur douze mois glissants, la tendance annuelle s'apprécie pour s'établir à + 4,5 %. Tous les métiers voient leur activité progresser. On note toutefois un moindre dynamisme du côté de la fabrication de papier-imprimerie.

(1) Evolution du trimestre par rapport au même trimestre de l'année précédente (en %)

(2) Evolutions sur quatre trimestres cumulés (en %)

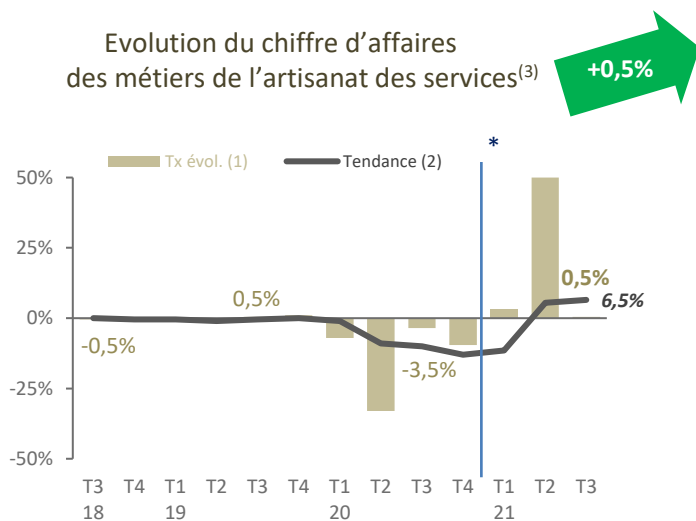
(3) Travail des métaux, bois ameublement, textile-habillement, imprimerie,...

*A partir du 1T21, l'activité globale intègre les résultats de l'Outre-Mer

II. L'ARTISANAT

D. L'artisanat des services

Evolution du chiffre d'affaires des métiers de l'artisanat des services⁽³⁾



Source : U2P / Xerfi Spécific

Très légère hausse

Au troisième trimestre 2021, l'activité des artisans des services augmente très légèrement : + 0,5 % comparé au troisième trimestre 2020. La réparation automobile est en retrait ce trimestre alors que les autres activités peinent à retrouver leur niveau d'avant-crise, notamment les taxis-ambulances-déménagement, la blanchisserie et les coiffeurs. Les autres services (fleuristes...) connaissent un trimestre un peu plus favorable.

Sur les douze mois écoulés, le rythme de progression s'accroît pour atteindre + 6,5 %.

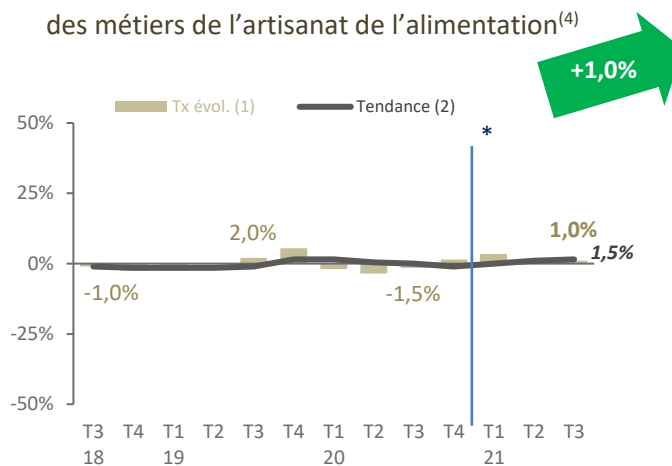
E. L'artisanat de l'alimentation

En croissance

Stable au 2^{ème} trimestre 2021, l'activité de l'artisanat de l'alimentation progresse de + 1 % au cours de la saison estivale, comparativement à la même période de l'année précédente. Si cette croissance s'avère assez décevante, du fait notamment du retour progressif des clients dans les restaurants et d'une diminution du télétravail (moins de repas pris à domicile en particulier depuis septembre), les artisans de l'alimentation réalisent toutefois une meilleure performance que le secteur de l'alimentation dans son ensemble. Ce dernier voit ainsi son chiffre d'affaires reculer de - 1,7 % ce trimestre, du fait des mauvaises performances de la grande distribution, de plus en plus délaissée par les consommateurs qui privilégient les commerces de proximité.

En année mobile, l'activité de l'artisanat de l'alimentation est désormais en hausse de + 1,5 %. Selon les métiers, les poissonniers et les bouchers affichent une hausse d'activité ce trimestre alors que le chiffre d'affaires est stable pour les boulangers.

Evolution du chiffre d'affaires des métiers de l'artisanat de l'alimentation⁽⁴⁾



Source : U2P / Xerfi Spécific

⁽¹⁾ Evolution du trimestre par rapport au même trimestre de l'année précédente (en %)

⁽²⁾ Evolutions sur quatre trimestres cumulés (en %)

⁽³⁾ Réparation automobile, taxis, ambulances, coiffure, blanchisserie, teinturerie,...

⁽⁴⁾ Boulangerie, pâtisserie, boucherie, charcuterie, poissonnerie,...

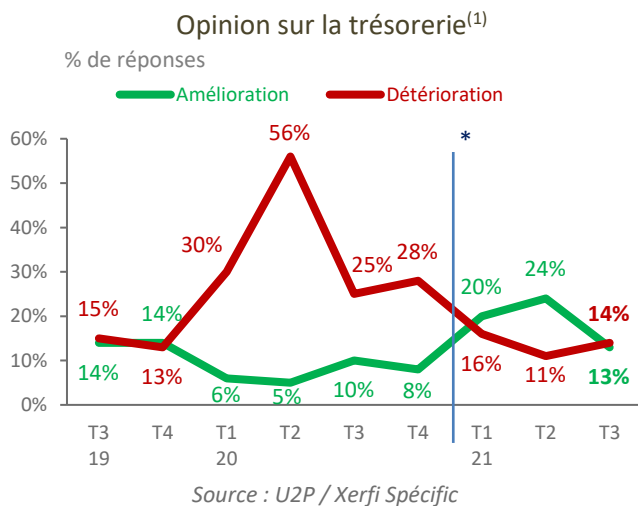
*A partir du 1T21, l'activité globale intègre les résultats de l'Outre-Mer

II. L'ARTISANAT

F. La trésorerie de l'artisanat

Stable

La situation de trésorerie reste relativement stable au cours du 3^{ème} trimestre 2021 comparativement au second trimestre pour plus de 70 % des artisans. Plus en détail, les opinions s'avèrent différenciées selon les secteurs. La situation de trésorerie des artisans du bâtiment s'améliore tandis que celle de l'artisanat des TP, de la fabrication et de l'alimentation se détériore sur la période étudiée. Les artisans des services déclarent quant à eux une situation stable par rapport au printemps.



⁽¹⁾ Evolution du trimestre par rapport au trimestre précédent (en %)

Positionnement des métiers au 3T21

Bâtiment	Travaux publics	Fabrication	Services	Alimentation
😊	😞	😞	😊	😞

😊😊 Très forte progression 😊 En progression
 😊 Stable 😞 En recul 😞😞 En fort recul

*A partir du 1T21, l'activité globale intègre les résultats de l'Outre-Mer

G. Les anticipations d'activité de l'artisanat

Ralentissement en fin d'année

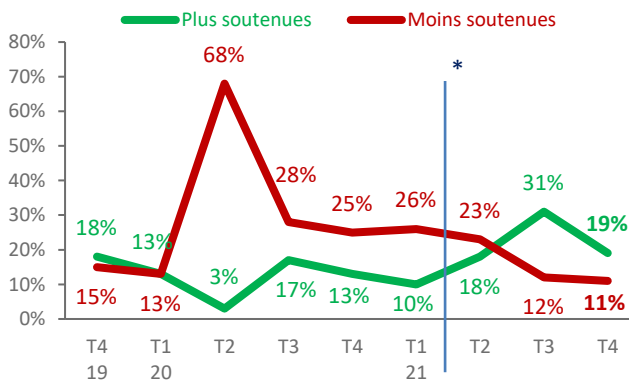
L'activité de l'artisanat devrait rester bien orientée sur les trois derniers mois de l'année mais avec un rythme de progression ralenti. En effet, 19 % des artisans anticipent une activité plus soutenue, contre 11 % tablant plutôt sur une contraction. Les avis divergent selon les métiers. En effet, les artisans du bâtiment et de la fabrication demeurent optimistes, alors que ceux des services et de l'alimentation s'attendent à une fin d'année plus difficile.

Positionnement des métiers au 3T21

Bâtiment	Travaux publics	Fabrication	Services	Alimentation
😊	😊	😊	😞	😞

😊😊 Très forte progression 😊 En progression
 😊 Stable 😞 En recul 😞😞 En fort recul

Anticipations de l'activité du 4^{ème} trimestre 2021

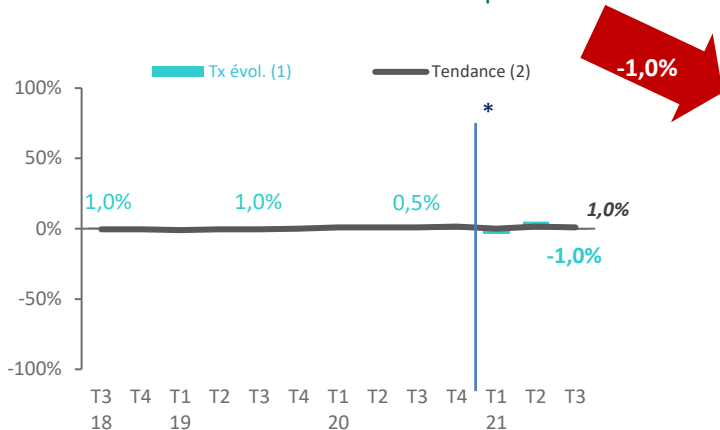


*A partir du 2T21, l'activité globale intègre les résultats de l'Outre-Mer

III. LE COMMERCE ALIMENTAIRE DE PROXIMITE-HCR

A. Le commerce alimentaire de proximité

Evolution du chiffre d'affaires des métiers du commerce alimentaire de proximité⁽³⁾



Source : U2P / Xerfi Spécific

En baisse

Après un printemps favorable, l'activité du commerce alimentaire de proximité s'oriente à la baisse au cours de l'été. Le chiffre d'affaires régresse ainsi de 1 % à un an d'intervalle, en lien avec la diminution du télétravail, en particulier à partir du mois de septembre (baisse du nombre de repas pris à domicile). Cette performance médiocre reste toutefois supérieure à celle du commerce alimentaire dans son ensemble (- 1,7 %). Tous les secteurs sont en retrait ce trimestre, hormis les crémiers-fromagers et les cavistes. Comme au trimestre précédents les fruits et légumes réalisent la moins bonne performance du fait notamment de la météo maussade, moins propice à la consommation de fruits et légumes, et de l'offre limitée sur certains produits. Sur les douze derniers mois, le rythme de progression ralentit mais reste toutefois positif à hauteur de + 1 %.

B. L'hôtellerie-café-restauration

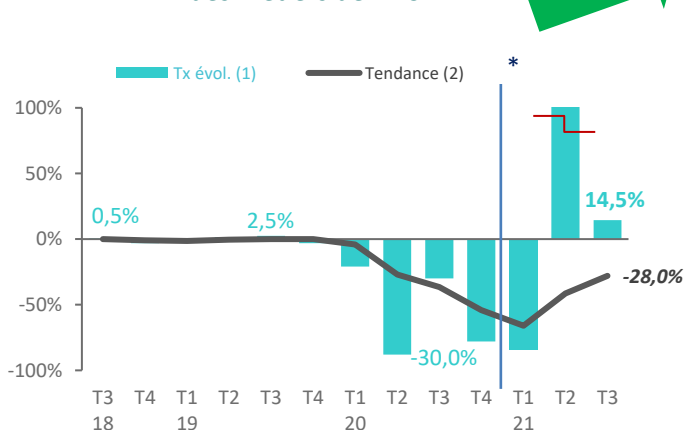
Tensions persistantes

Partiellement soulagée par la levée des fermetures administratives pesant sur les restaurants et débits de boisson au 2^{ème} trimestre, la filière HCR a dû de nouveau faire face à des évolutions de la réglementation sanitaire peu favorables à son activité. Ainsi, la mise en place du pass sanitaire à partir du 9 août dernier a mécaniquement réduit la clientèle potentielle des établissements. Dans ce contexte, le climat des affaires de l'HCR s'est dégradé.

A un an d'intervalle, le chiffre d'affaire progresse de + 14,5 % au troisième trimestre 2021.

En glissement annuel, la chute de l'activité demeure vertigineuse, de l'ordre de - 28 % à l'issue du mois de septembre.

Evolution du chiffre d'affaires des métiers de l'HCR⁽⁴⁾



Source : U2P / Xerfi Spécific

⁽¹⁾ Evolution du trimestre par rapport au même trimestre de l'année précédente (en %)

⁽²⁾ Evolutions sur quatre trimestres cumulés (en %)

⁽³⁾ Epicerie, fruits et légumes, produits laitiers,...

⁽⁴⁾ Hôtels-café-restaurants,...

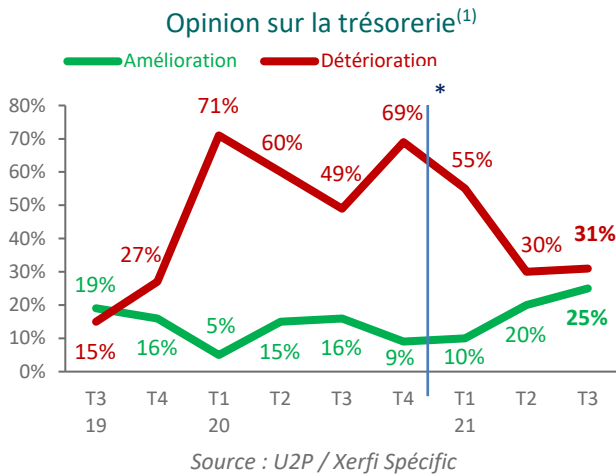
*A partir du 1T21, l'activité globale intègre les résultats de l'Outre-Mer

III. LE COMMERCE ALIMENTAIRE DE PROXIMITE-HCR

C. La trésorerie du commerce alimentaire de proximité-HCR

Nouvelle amélioration

La situation de trésorerie du commerce alimentaire de proximité et de la filière HCR s'améliore à nouveau au cours de la saison estivale comparé au printemps, même si les avis négatifs demeurent supérieurs aux avis positifs. Ainsi, 31 % des professionnels font état d'une détérioration de leur situation de trésorerie contre 25% constatant plutôt une amélioration. Des opinions négatives qui concernent aussi bien l'HCR que le commerce alimentaire de proximité.



Positionnement des métiers au 3T21

Commerce alimentaire de proximité	HCR
☹	☹

☺☺ Très forte progression ☺ En progression
 ☹ Stable ☹ En recul ☹☹ En fort recul

⁽¹⁾ Evolution du trimestre par rapport au trimestre précédent (en %)

*A partir du 1T21, l'activité globale intègre les résultats de l'Outre-Mer

D. Les anticipations d'activité du commerce alimentaire de proximité-HCR

Une fin d'année en retrait

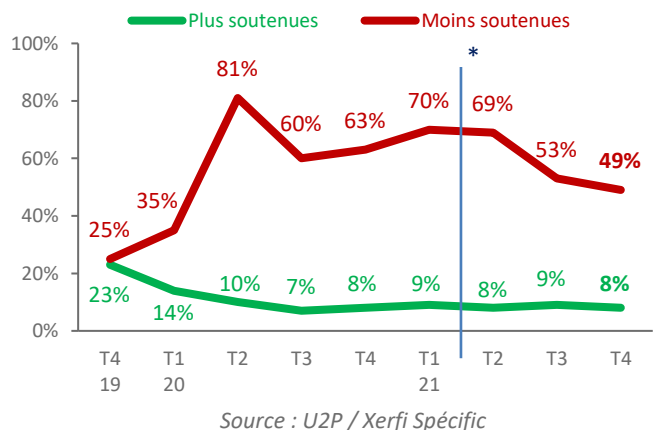
Les incertitudes quant à l'évolution de la situation sanitaire dans les prochains mois restant omniprésentes, l'inquiétude des professionnels face à l'avenir persiste. Ainsi, à l'approche du quatrième trimestre 2021, près d'un sur deux s'attend à une baisse d'activité contre 8 % tablant sur une progression. Un pessimisme plus marqué pour les professionnels de l'HCR.

Positionnement des métiers au 3T21

Commerce alimentaire de proximité	HCR
☹	☹☹

☺☺ Très forte progression ☺ En progression
 ☹ Stable ☹ En recul ☹☹ En fort recul

Anticipations de l'activité du 4^{ème} trimestre 2021



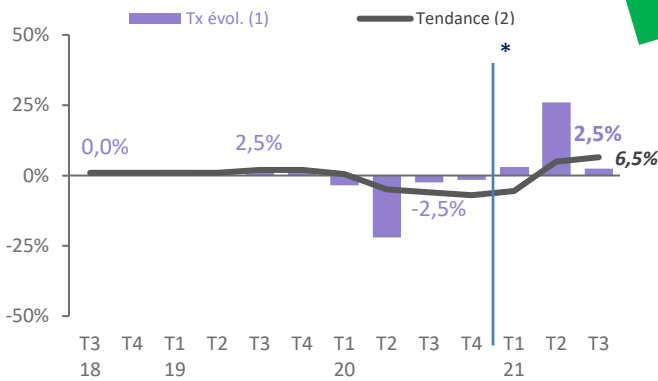
*A partir du 2T21, l'activité globale intègre les résultats de l'Outre-Mer

Toute reproduction totale ou partielle du présent document, sans accord préalable des responsables de Xerfi Spécific, est formellement interdite

IV. LES PROFESSIONS LIBÉRALES

A. Les professions libérales de la santé

Evolution⁽¹⁾ du chiffre d'affaires des professions libérales de la santé



Hausse sensible

Après un pic au printemps (+ 26 %), relevant essentiellement d'un effet de base, l'activité des professionnels libéraux de la santé affiche une hausse plus modérée au cours de la période estivale : + 2,5 % à un an d'intervalle. Cette nouvelle hausse permet toutefois au secteur de retrouver quasiment son niveau d'avant-crise. Sur les douze derniers mois, le rythme d'évolution s'accélère pour atteindre + 6,5 %. Tous les métiers connaissent une évolution favorable au cours de la période sous revue, en particulier les dentistes, les pharmaciens et les masseurs-kinésithérapeutes.

Source : U2P / Xerfi Spécific

B. Les professions libérales du droit

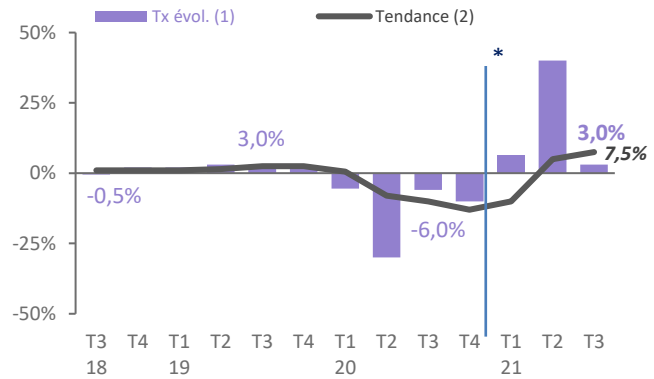
Dynamisme

L'activité des professionnels libéraux du droit reste bien orientée au cours des mois de juillet, août et septembre 2021 comparativement à la même période de l'année 2020. Le chiffre d'affaires progresse ainsi de + 3 % à un an d'intervalle.

De fait, la croissance en tendance annuelle se renforce pour s'établir à + 7,5 %.

La hausse provient des très bons résultats des notaires, en lien avec le volume très important des transactions réalisées sur le marché immobilier. Les avocats affichent également une activité en croissance, ce qui n'est pas le cas des autres professions du droit (greffiers, huissiers, commissaires-priseurs, ...).

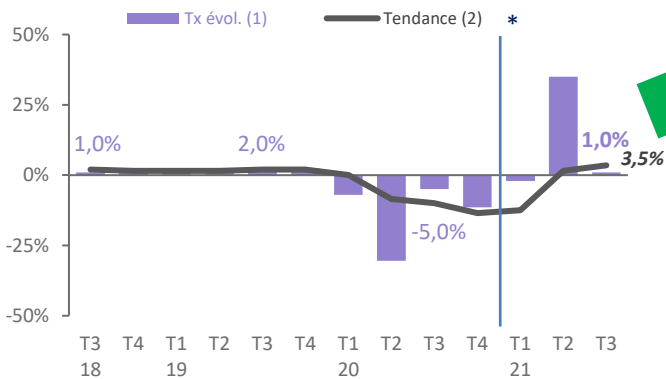
Evolution⁽¹⁾ du chiffre d'affaires des professions libérales du droit



Source : U2P / Xerfi Spécific

C. Les professions libérales des techniques et du cadre de vie

Evolution⁽¹⁾ du chiffre d'affaires des professions libérales des techniques et du cadre de vie



Croissance modérée

L'activité des professions libérales des techniques et du cadre de vie ralentit au cours de la période estivale, certains secteurs étant toujours largement pénalisés par la crise sanitaire. Le chiffre d'affaires s'inscrit ainsi en hausse de + 1 % à un an d'intervalle. A l'instar du printemps, les secteurs affichent des évolutions différenciées avec une baisse d'activité pour les formateurs/enseignement dont l'activité est toujours freinée par les restrictions sanitaires, le conseil pour les affaires, et les intermédiaires du commerce. En revanche, les agents d'assurance et les activités comptables restent dynamiques. Sur douze mois glissants, la tendance se renforce pour atteindre + 3,5 %.

Source : U2P / Xerfi Spécific

⁽¹⁾ Evolution du trimestre par rapport au même trimestre de l'année précédente (en %)

⁽²⁾ Evolutions sur quatre trimestres cumulés (en %)

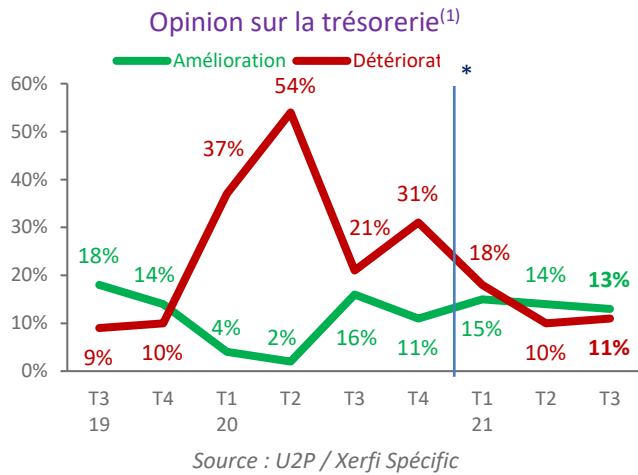
*A partir du 1T21, l'activité globale intègre les résultats de l'Outre-Mer

IV. LES PROFESSIONS LIBERALES

D. La trésorerie des professions libérales

Stabilité

La situation financière des professionnels libéraux demeure stable comparé au printemps pour plus de 75 % d'entre eux. Selon les métiers, une amélioration de la situation de trésorerie pour les professionnels libéraux de la santé et du droit. En revanche, une détérioration pour ceux des techniques et du cadre de vie.



Positionnement des métiers au 3T21

Santé	Droit	Techniques et cadre de vie
😊	😊	😞

😊😊 Très forte progression 😊 En progression
 😊 Stable 😞 En recul 😞😞 En fort recul

⁽¹⁾ Evolution du trimestre par rapport au trimestre précédent (en %)

*A partir du 1T21, l'activité globale intègre les résultats de l'Outre-Mer

E. Les anticipations d'activité des professions libérales

Une fin d'année favorable

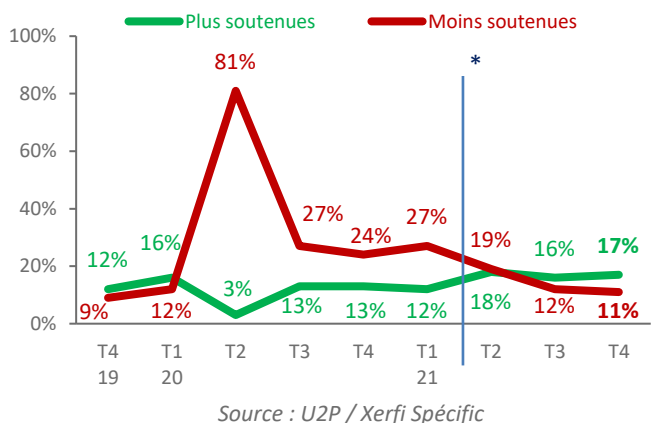
L'activité des professionnels libéraux devrait à nouveau croître au cours du dernier trimestre 2021 en lien avec le retour progressif à une situation normale. Ainsi, 17 % d'entre eux anticipent une hausse de leur chiffre d'affaires contre 11 % tablant plutôt sur une baisse. Tous les secteurs se montrent optimistes, en particulier le droit.

Positionnement des métiers au 3T21

Santé	Droit	Techniques et cadre de vie
😊	😊😊	😊

😊😊 Très forte progression 😊 En progression
 😊 Stable 😞 En recul 😞😞 En fort recul

Anticipations de l'activité du 4^{ème} trimestre 2021



*A partir du 2T21, l'activité globale intègre les résultats de l'Outre-Mer

Activité du 3ème trimestre 2021

(JUILLET - AOÛT - SEPTEMBRE)

Compte tenu du caractère exceptionnel de la baisse d'activité de 2020 du fait de la crise sanitaire, nous avons jugé utile de faire figurer en annexe à cette note des éléments de repère par rapport à 2019, année de référence avant COVID.

Cumul exercice 2021 vs 2019

	JFM21	AMJ21	JLAS21	OND21
L'activité de l'artisanat, du commerce alimentaire de proximité-HCR et des professions libérales	-10,3%	-0,5%	-0,8%	
L'artisanat	-4,8%	-1,3%	-0,1%	
L'artisanat du bâtiment	-0,3%	+4,0%	+5,8%	
L'artisanat des travaux publics	-11,3%	-4,8%	-5,0%	
L'artisanat de la fabrication	-12,6%	-8,4%	-6,6%	
L'artisanat des services	-4,2%	-1,6%	-2,1%	
L'artisanat de l'alimentation	+1,4%	-1,0%	-0,9%	
Le commerce alimentaire de proximité-HCR	-59,1%	-6,9%	-8,7%	
Le commerce alimentaire de proximité	-1,1%	+2,0%	+1,2%	
L'hôtellerie-café-restauration	-87,4%	-65,9%	-47,2%	
Les professions libérales	-3,6%	-3,6%	-3,1%	
Les professions libérales de la santé	+1,4%	-1,0%	-0,9%	
Les professions libérales du droit	+0,6%	-0,7%	-1,5%	
Les professions libérales des techniques et du cadre de vie	-8,9%	-7,5%	-6,4%	

- Sur les neuf premiers mois de l'année 2021, le niveau d'activité cumulé pour l'activité de l'artisanat, du commerce alimentaire de proximité-HCR et des professions libérales reste inférieur de près d'un point au niveau affiché sur les neuf premiers mois de l'année 2019 : - 0,8 %.
- Le secteur de l'artisanat a désormais retrouvé son niveau d'avant-crise (- 0,1 %), grâce aux très bonnes performances des artisans du bâtiment qui enregistrent ainsi une activité en hausse de + 5,8 % à deux ans d'intervalle.
- L'activité des professions libérales demeure en repli : - 3,1 % mais le recul se modère, grâce à des résultats en hausse au troisième trimestre 2021.
- Enfin, le commerce alimentaire de proximité-HCR reste logiquement le plus pénalisé à deux ans d'intervalle (- 8,7 %) plombé par la chute d'activité de la filière HCR en lien avec la crise sanitaire.

En collaboration avec l'U2P, Xerfi Spécific réalise chaque trimestre :

La lettre trimestrielle d'information de l'artisanat, du commerce alimentaire de proximité-HCR et des professions libérales

Enquête réalisée par Xerfi Spécific pour le compte de l'U2P auprès d'un panel de 7.675 entreprises, à raison de :

- 1.880 entreprises du bâtiment (gros œuvre, second œuvre technique, second œuvre finition,...)
- 480 entreprises de travaux publics
- 850 entreprises de fabrication (travail des métaux, bois ameublement, textile habillement, imprimerie,...)
- 900 métiers des services (réparation automobile, taxis, ambulances, coiffure, blanchisserie, teinturerie,...)
- 810 métiers de l'artisanat de l'alimentation (boulangerie, pâtisserie, boucherie, charcuterie, poissonnerie,...)
- 350 métiers du commerce alimentaire de proximité (épicerie, fruits et légumes, produits laitiers, ...)
- 530 HCR (hôtels-cafés-restaurants)
- 675 professions libérales de santé
- 230 professions libérales du droit
- 970 professions libérales des techniques et du cadre de vie

Les résultats obtenus ont systématiquement fait l'objet des repondérations nécessaires en nombre d'entreprises ou en chiffre d'affaires selon la nature des indicateurs concernés.