

Octobre 2021
Note 76



Activité du 3ème trimestre 2021


(juillet - août - septembre)

L'Outre-Mer en décalage avec la France Métropolitaine, en lien avec la situation sanitaire

Alors que l'activité progresse dans l'ensemble des régions de France Métropolitaine au cours de la saison estivale, la situation est tout autre pour l'Outre-Mer. En effet, fortement touché par la 4^{ème} vague de l'épidémie de la COVID-19 au début de l'été, la plupart des départements et régions d'Outre-Mer ont fait l'objet d'un reconfinement à la fin du mois de juillet. Cette situation s'est prolongée jusqu'au mois d'octobre pour certains d'entre eux, pénalisant ainsi très fortement leur activité économique au cours du 3^{ème} trimestre (- 7 % à un an d'intervalle). En France métropolitaine, les hausses d'activité s'échelonnent de + 2 % pour le Centre-Val de Loire à + 10 % pour la Corse, grâce en particulier au rebond mécanique de la filière HCR qui avait fortement souffert l'an passé. Selon les secteurs, outre les contre-performances de l'Outre-Mer, on notera les moins bons résultats des régions Centre-Val de Loire, Bourgogne-France Comté et Auvergne-Rhône Alpes pour le commerce alimentaire de proximité-HCR avec des évolutions négatives à un an d'intervalle. En ce qui concerne l'activité des professions libérales, on soulignera les moindres performances des régions PACA (0 %) et Nouvelle-Aquitaine (+ 0,5 %).

Evolution⁽¹⁾ du chiffre d'affaires (source U2P / Xerfi Spécific)

Ensemble France métropolitaine + Outre-Mer : **+4,0%**



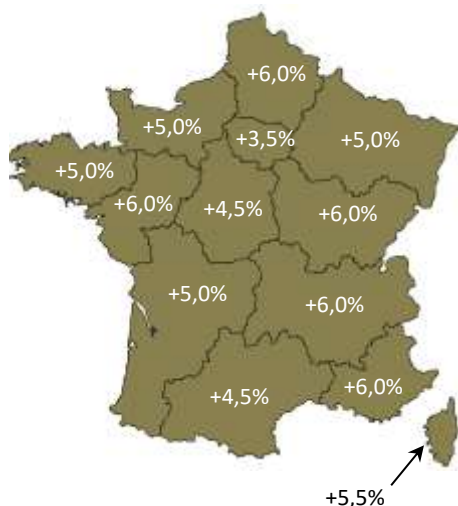
Ensemble Outre-Mer : **-7,0%**
(Guadeloupe-Martinique-Guyane, Réunion, Mayotte, Nouvelle Calédonie) :



⁽¹⁾ Evolution du trimestre par rapport au même trimestre de l'année précédente (en %)

Artisanat

Ensemble France métropolitaine + Outre-Mer : **+5,0%**




Ensemble Outre-Mer : -8,0%

(Guadeloupe-Martinique-Guyane, Réunion, Mayotte, Nouvelle Calédonie) :



Commerce alimentaire de proximité-HCR

Ensemble France métropolitaine + Outre-Mer : **+8,5%**



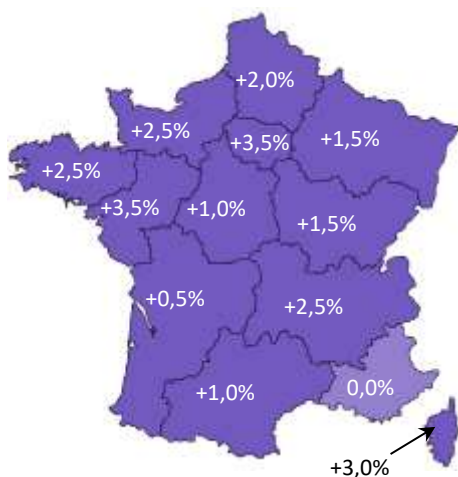
Ensemble Outre-Mer : -19,0%

(Guadeloupe-Martinique-Guyane, Réunion, Mayotte, Nouvelle Calédonie) :



Professions libérales

Ensemble France métropolitaine + Outre-Mer : **+2,0%**



Ensemble Outre-Mer : -1,5%

(Guadeloupe-Martinique-Guyane, Réunion, Mayotte, Nouvelle Calédonie) :

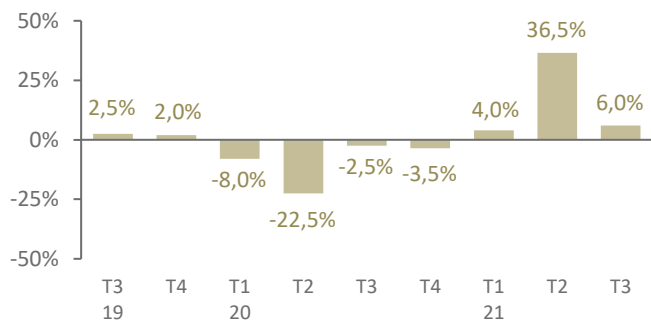


⁽¹⁾ Evolution du trimestre par rapport au même trimestre de l'année précédente (en %)

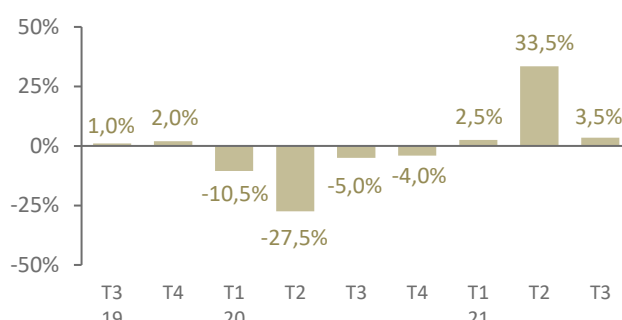
DETAIL DE L'ARTISANAT

Evolution⁽¹⁾ du chiffre d'affaires
(source U2P / Xerfi Spécific)

Hauts-de-France



Ile de France

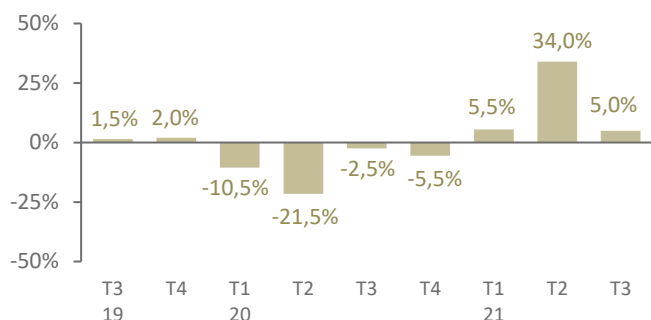


Positionnement des métiers au 3T21

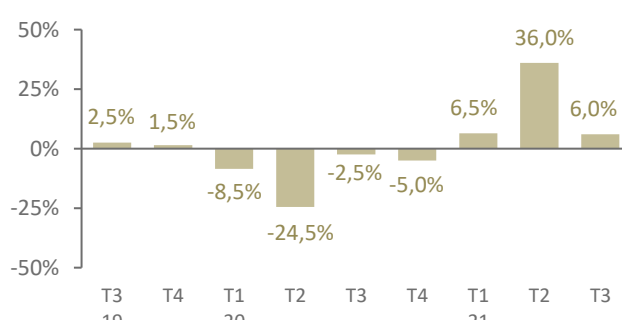
Bâtiment	Travaux publics	Fabri-cation	Services	Alimen-tation
😊😊	😊😊	😊😊	😊	😊

Bâtiment	Travaux publics	Fabri-cation	Services	Alimen-tation
😊😊	😊	😊	😊	😞

Grand-Est



Bourgogne-Franche-Comté

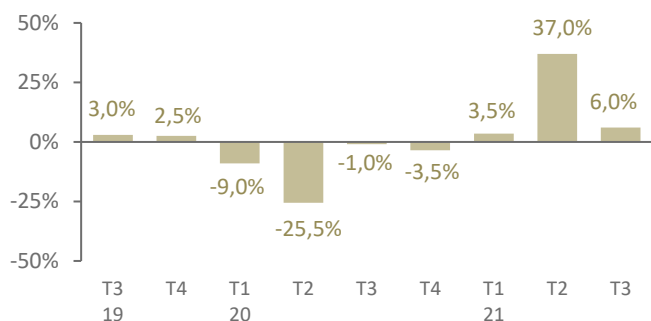


Positionnement des métiers au 3T21

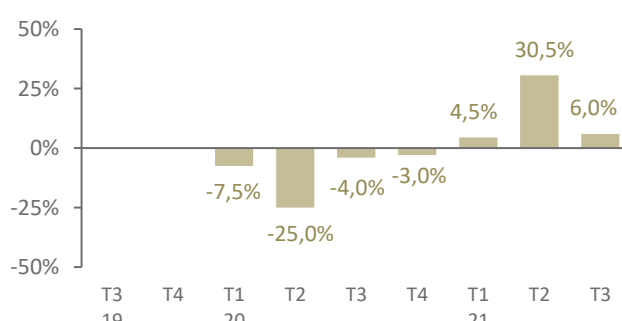
Bâtiment	Travaux publics	Fabri-cation	Services	Alimen-tation
😊😊	😊😊	😊😊	😊	😊

Bâtiment	Travaux publics	Fabri-cation	Services	Alimen-tation
😊😊	😊	😊😊	😊	😊

Auvergne-Rhône-Alpes



PACA



Positionnement des métiers au 3T21

Bâtiment	Travaux publics	Fabri-cation	Services	Alimen-tation
😊😊	😊	😊😊	😊	😊

Bâtiment	Travaux publics	Fabri-cation	Services	Alimen-tation
😊😊	😊	😊	😊	😊

😊😊 Très forte progression 😊 En progression 😊 Stable 😞 En recul 😞 En fort recul

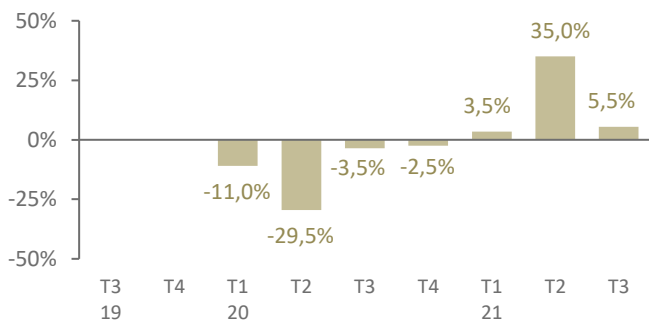
⁽¹⁾ Evolution du trimestre par rapport au même trimestre de l'année précédente (en %)

Toute reproduction totale ou partielle du présent document, sans accord préalable des responsables de Xerfi Spécific, est formellement interdite

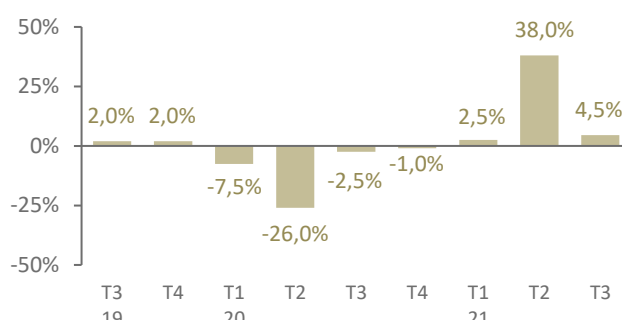
DETAIL DE L'ARTISANAT

Evolution⁽¹⁾ du chiffre d'affaires
(source U2P / Xerfi Spécific)

Corse



Occitanie

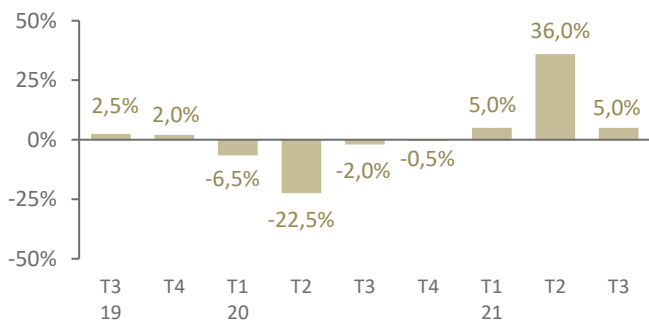


Positionnement des métiers au 3T21

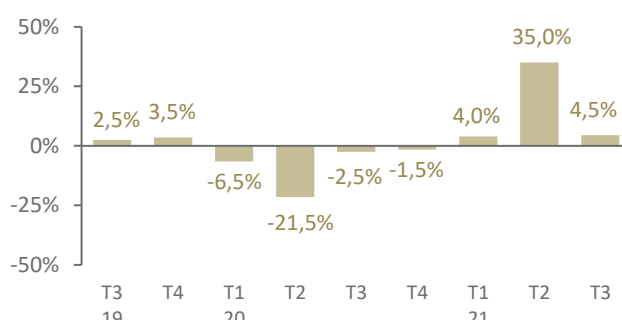
Bâtiment	Travaux publics	Fabri-cation	Services	Alimen-tation
😊😊	😊😊	😊😊	😊	😊😊

Bâtiment	Travaux publics	Fabri-cation	Services	Alimen-tation
😊😊	😞😞	😊	😊	😊

Nouvelle Aquitaine



Centre-Val de Loire

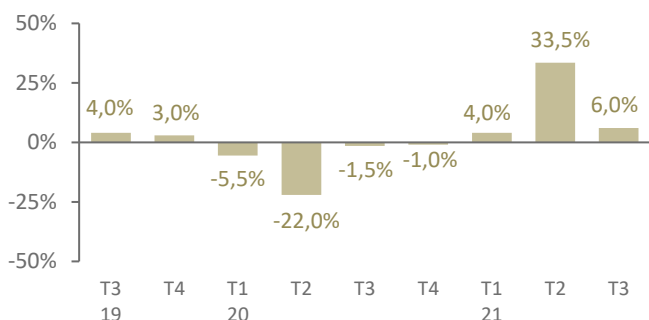


Positionnement des métiers au 3T21

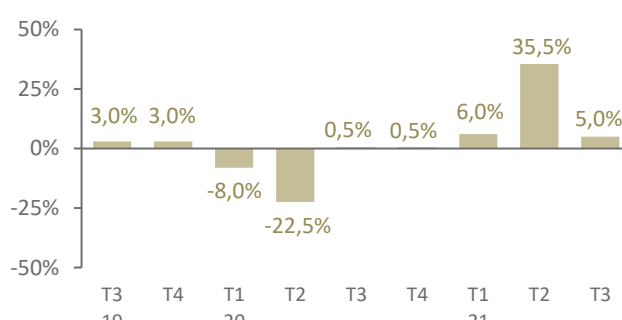
Bâtiment	Travaux publics	Fabri-cation	Services	Alimen-tation
😊😊	😞	😊	😊	😊

Bâtiment	Travaux publics	Fabri-cation	Services	Alimen-tation
😊😊	😊	😊	😞	😊

Pays de la Loire



Bretagne



Positionnement des métiers au 3T21

Bâtiment	Travaux publics	Fabri-cation	Services	Alimen-tation
😊😊	😊	😊😊	😊	😊😊

Bâtiment	Travaux publics	Fabri-cation	Services	Alimen-tation
😊😊	😊😊	😊😊	😊	😊

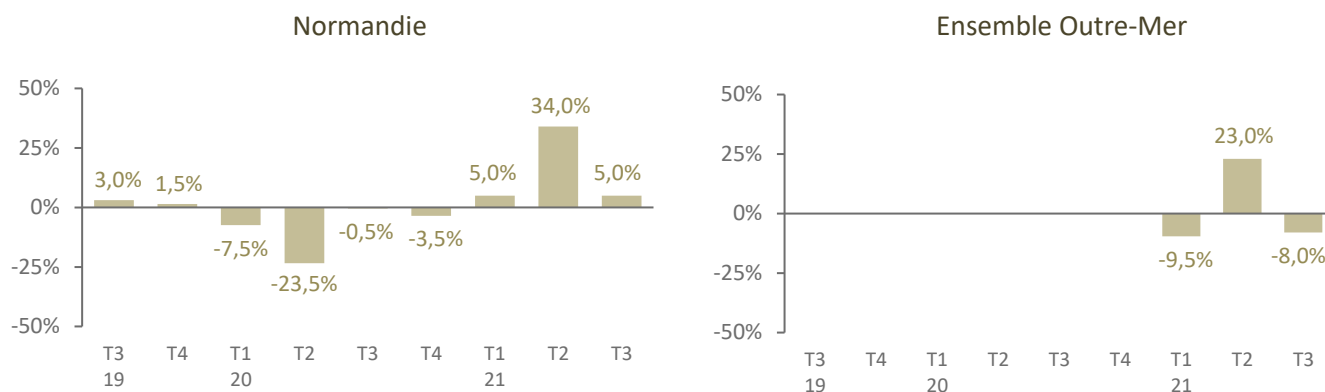
😊😊 Très forte progression 😊 En progression 😊 Stable 😞 En recul 😞😞 En fort recul

⁽¹⁾ Evolution du trimestre par rapport au même trimestre de l'année précédente (en %)

Toute reproduction totale ou partielle du présent document, sans accord préalable des responsables de Xerfi Spécific, est formellement interdite

DETAIL DE L'ARTISANAT

Evolution⁽¹⁾ du chiffre d'affaires
(source U2P / Xerfi Spécific)



Positionnement des métiers au 3T21

Bâtiment	Travaux publics	Fabri-cation	Services	Alimen-tation
😊😊	😞😞	😊😊	😊	😊

Bâtiment	Travaux publics	Fabri-cation	Services	Alimen-tation
😞😞	😞😞	😊	😞😞	😞😞

😊😊 Très forte progression 😊 En progression 😊 Stable 😞 En recul 😞😞 En fort recul

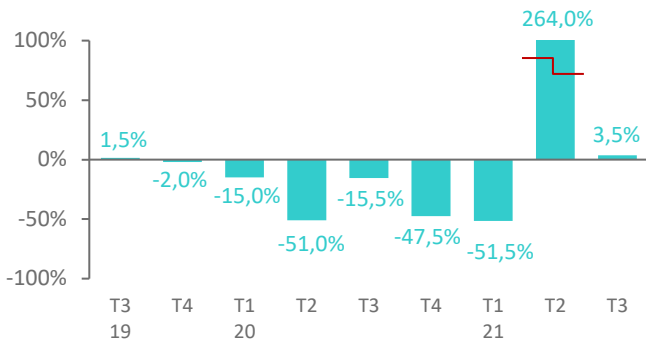
⁽¹⁾ Evolution du trimestre par rapport au même trimestre de l'année précédente (en %)

Toute reproduction totale ou partielle du présent document, sans accord préalable des responsables de Xerfi Spécific, est formellement interdite

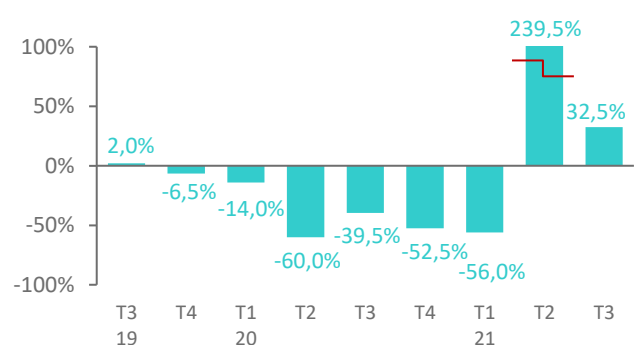
DETAIL DU COMMERCE ALIMENTAIRE DE PROXIMITE-HCR

Evolution⁽¹⁾ du chiffre d'affaires
(source U2P / Xerfi Spécific)

Hauts-de-France



Ile de France

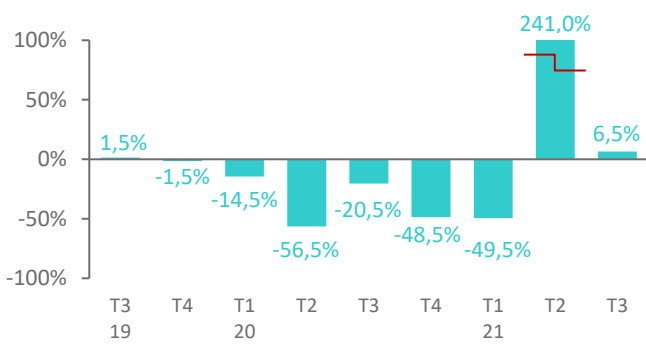


Positionnement des métiers au 3T21

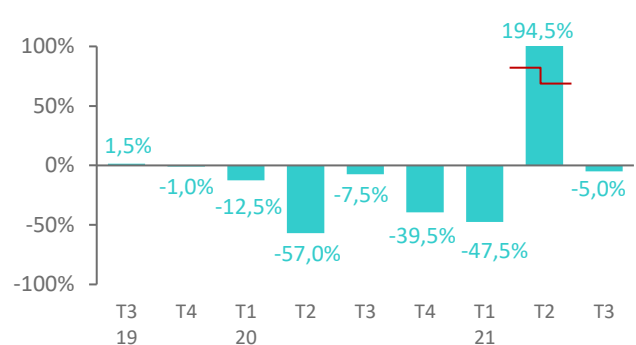
Commerce alimentaire de proximité	HCR
😊😊	😊😊

Commerce alimentaire de proximité	HCR
😞	😊😊

Grand-Est



Bourgogne-Franche-Comté

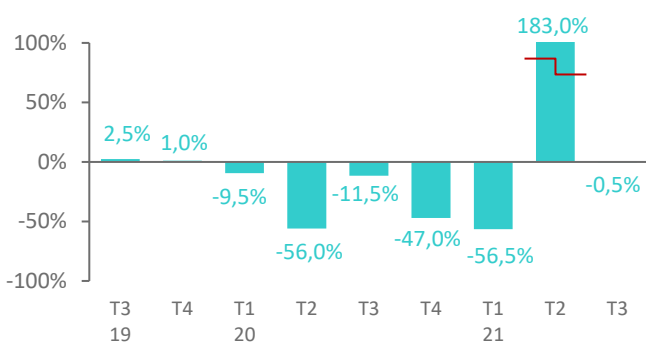


Positionnement des métiers au 3T21

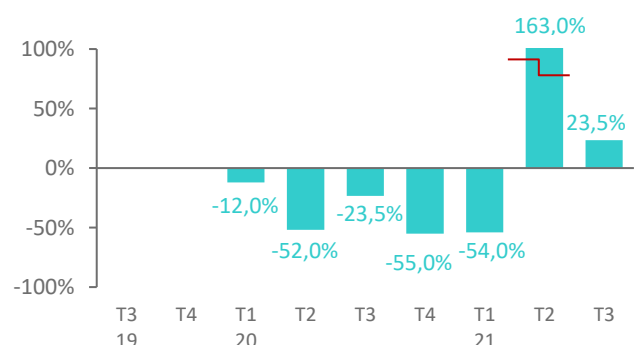
Commerce alimentaire de proximité	HCR
😞	😊😊

Commerce alimentaire de proximité	HCR
😞😞	😞😞

Auvergne-Rhône-Alpes



PACA



Positionnement des métiers au 3T21

Commerce alimentaire de proximité	HCR
😐	😐

Commerce alimentaire de proximité	HCR
😞	😊😊

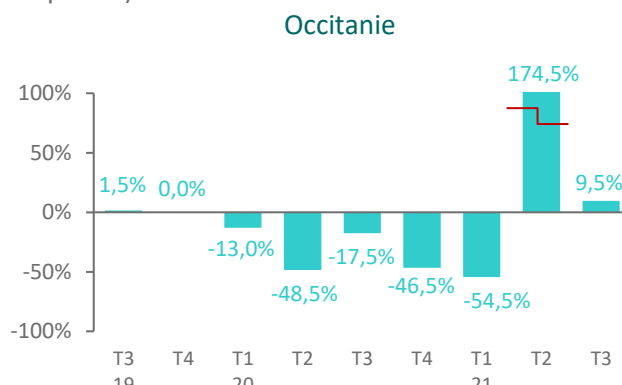
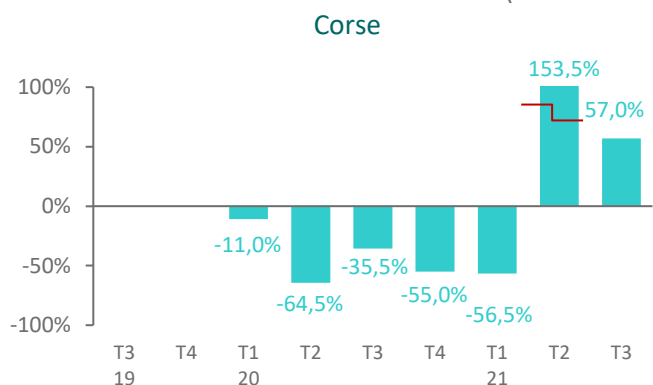
😊😊 Très forte progression 😊 En progression 😐 Stable 😞 En recul 😞😞 En fort recul

⁽¹⁾ Evolution du trimestre par rapport au même trimestre de l'année précédente (en %)

Toute reproduction totale ou partielle du présent document, sans accord préalable des responsables de Xerfi Spécific, est formellement interdite

DETAIL DU COMMERCE ALIMENTAIRE DE PROXIMITE-HCR

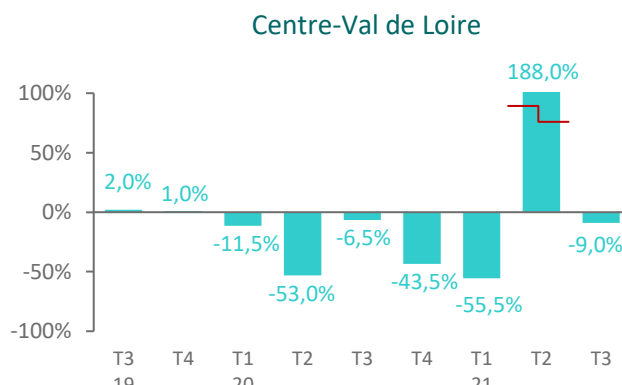
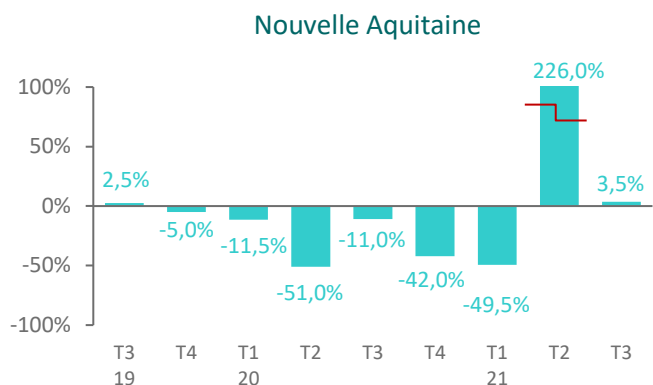
Evolution⁽¹⁾ du chiffre d'affaires
(source U2P / Xerfi Spécific)



Positionnement des métiers au 3T21

Commerce alimentaire de proximité	HCR
☹️	😊😊

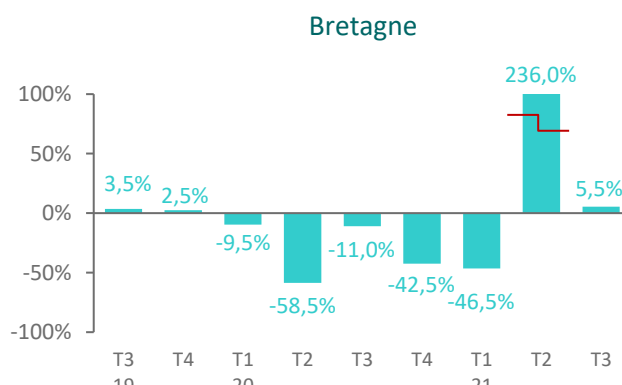
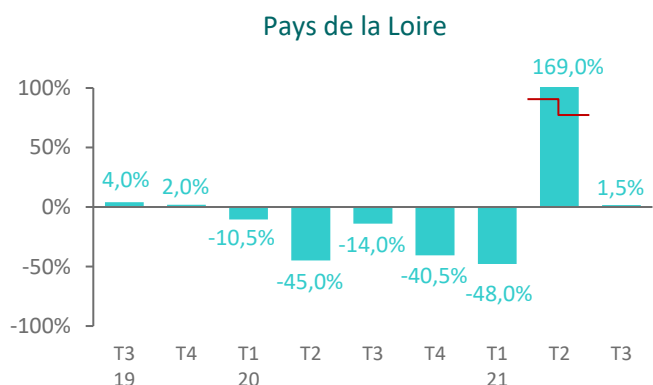
Commerce alimentaire de proximité	HCR
☹️	😊😊



Positionnement des métiers au 3T21

Commerce alimentaire de proximité	HCR
☹️	😊😊

Commerce alimentaire de proximité	HCR
😊	☹️☹️



Positionnement des métiers au 3T21

Commerce alimentaire de proximité	HCR
☹️☹️	😊😊

Commerce alimentaire de proximité	HCR
😊😊	😊😊

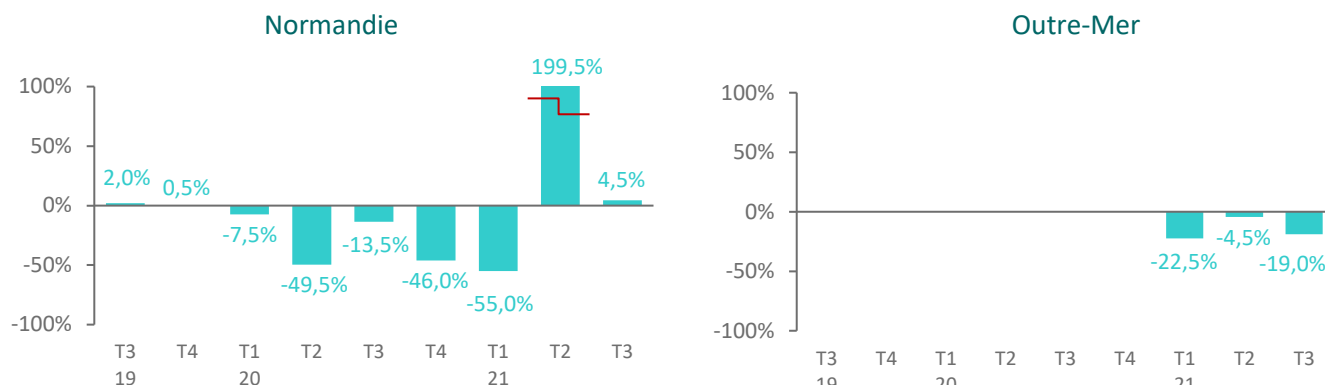
😊😊 Très forte progression 😊 En progression ☹️ Stable ☹️ En recul ☹️☹️ En fort recul

⁽¹⁾ Evolution du trimestre par rapport au même trimestre de l'année précédente (en %)

Toute reproduction totale ou partielle du présent document, sans accord préalable des responsables de Xerfi Spécific, est formellement interdite

DETAIL DU COMMERCE ALIMENTAIRE DE PROXIMITE-HCR

Evolution⁽¹⁾ du chiffre d'affaires
(source U2P / Xerfi Spécific)



Positionnement des métiers au 3T21

Commerce alimentaire de proximité	HCR
☹	😊😊

Commerce alimentaire de proximité	HCR
☹☹	☹☹

progression 😊 En progression ☹ Stable ☹☹ En recul ☹☹☹ En fort recul

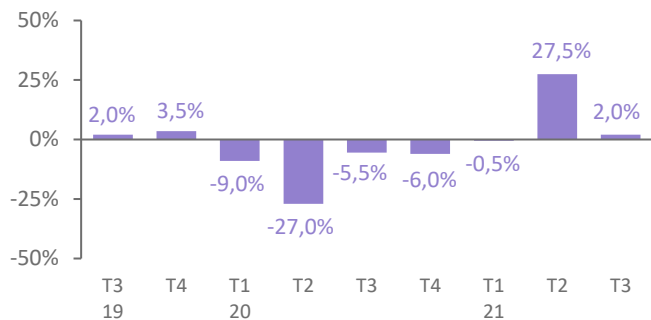
⁽¹⁾ Evolution du trimestre par rapport au même trimestre de l'année précédente (en %)

Toute reproduction totale ou partielle du présent document, sans accord préalable des responsables de Xerfi Spécific, est formellement interdite

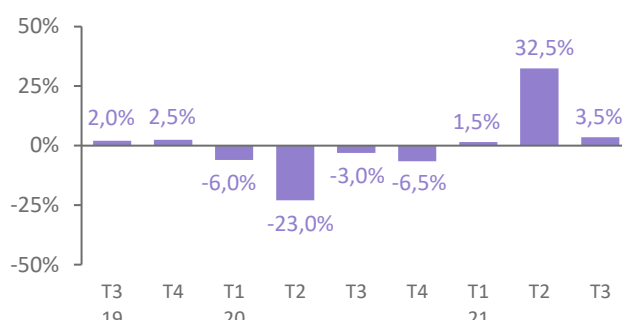
DETAIL DES PROFESSIONS LIBERALES

Evolution⁽¹⁾ du chiffre d'affaires
(source U2P / Xerfi Spécific)

Hauts-de-France



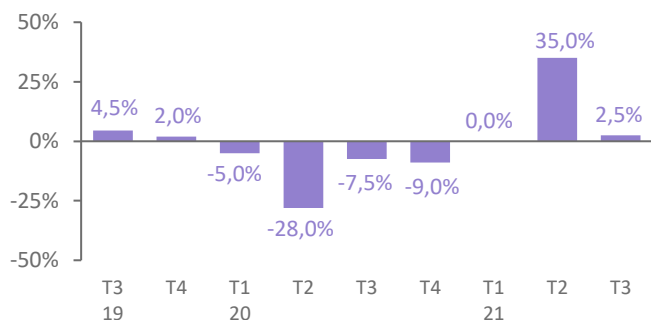
Ile de France



Positionnement des métiers au 3T21

Santé	Droit	Techniques et cadre de vie
☹️	😊😊	😊

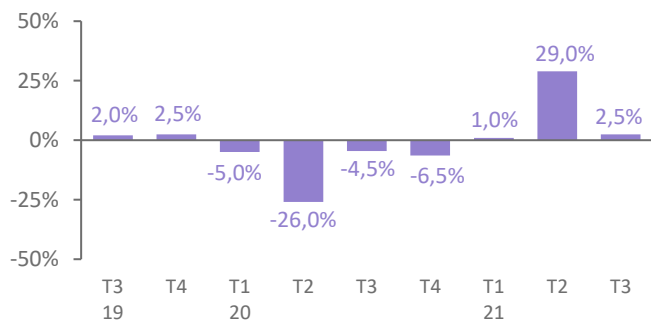
Grand-Est



Positionnement des métiers au 3T21

Santé	Droit	Techniques et cadre de vie
😊😊	☹️	😊

Auvergne-Rhône-Alpes

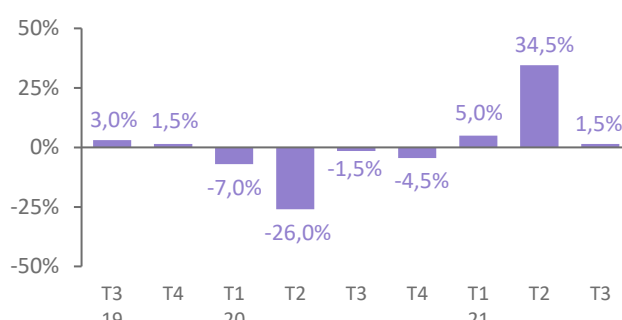


Positionnement des métiers au 3T21

Santé	Droit	Techniques et cadre de vie
😊😊	😊😊	😊

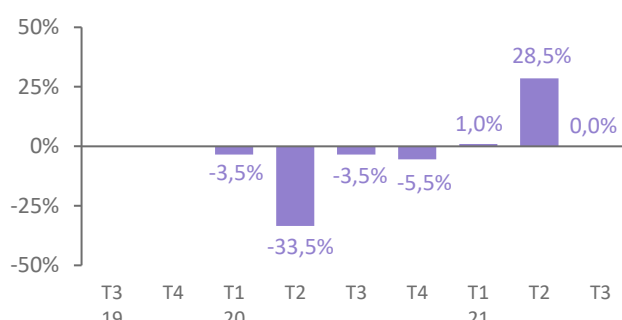
Santé	Droit	Techniques et cadre de vie
😊	😊😊	😊😊

Bourgogne-Franche-Comté



Santé	Droit	Techniques et cadre de vie
☹️	😊😊	😊😊

PACA



Santé	Droit	Techniques et cadre de vie
😊	😊😊	☹️

😊😊 Très forte progression 😊 En progression 😊 Stable ☹️ En recul ☹️☹️ En fort recul

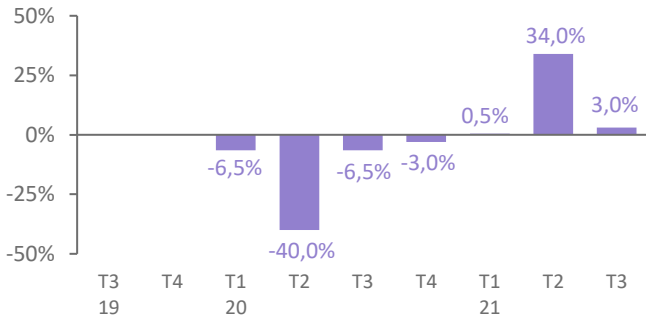
⁽¹⁾ Evolution du trimestre par rapport au même trimestre de l'année précédente (en %)

Toute reproduction totale ou partielle du présent document, sans accord préalable des responsables de Xerfi Spécific, est formellement interdite

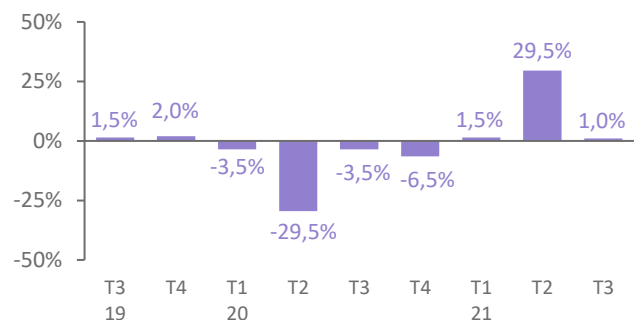
DETAIL DES PROFESSIONS LIBERALES

Evolution⁽¹⁾ du chiffre d'affaires
(source U2P / Xerfi Spécific)

Corse



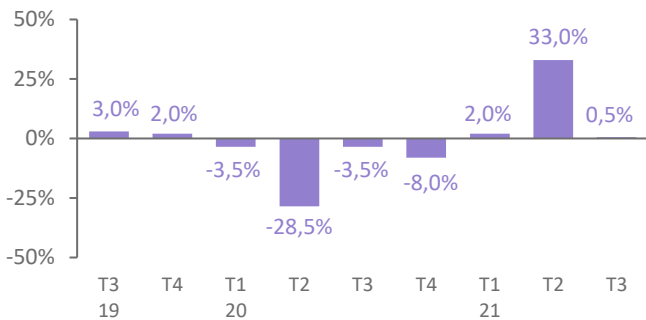
Occitanie



Positionnement des métiers au 3T21

Santé	Droit	Techniques et cadre de vie
😊😊	😊	😞

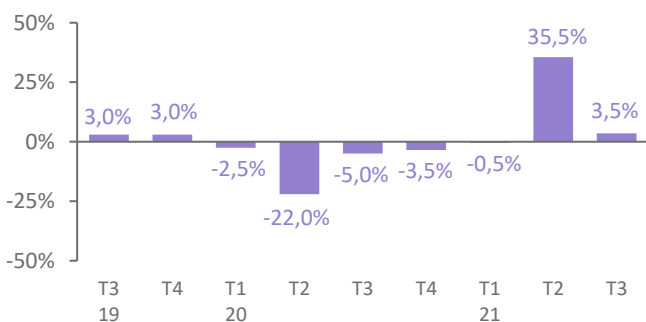
Nouvelle Aquitaine



Positionnement des métiers au 3T21

Santé	Droit	Techniques et cadre de vie
😊	😊	😊

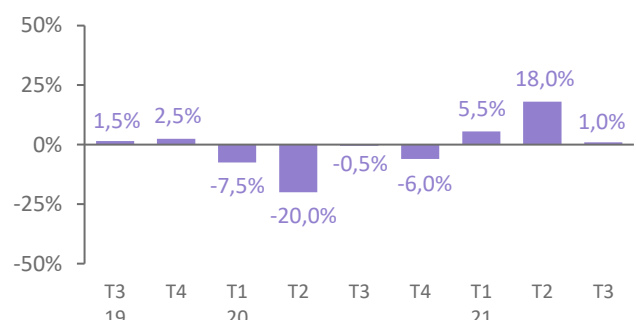
Pays de la Loire



Positionnement des métiers au 3T21

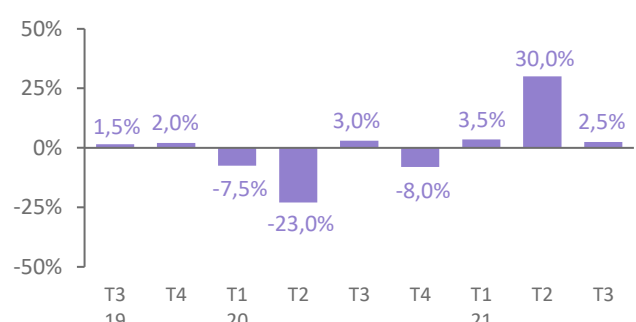
Santé	Droit	Techniques et cadre de vie
😊😊	😊😊	😊

Centre-Val de Loire



Santé	Droit	Techniques et cadre de vie
😞	😊	😊

Bretagne



Santé	Droit	Techniques et cadre de vie
😊😊	😞	😊

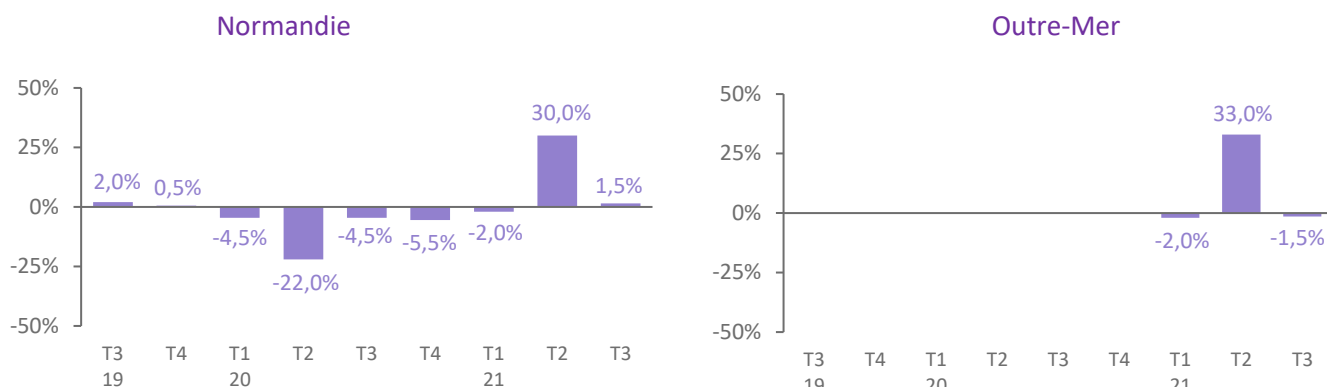
😊😊 Très forte progression 😊 En progression 😊 Stable 😞 En recul 😞 En fort recul

⁽¹⁾ Evolution du trimestre par rapport au même trimestre de l'année précédente (en %)

Toute reproduction totale ou partielle du présent document, sans accord préalable des responsables de Xerfi Spécific, est formellement interdite

DETAIL DES PROFESSIONS LIBERALES

Evolution⁽¹⁾ du chiffre d'affaires
(source U2P / Xerfi Spécific)



Positionnement des métiers au 3T21

Santé	Droit	Techniques et cadre de vie
😊	😊😊	😊

Santé	Droit	Techniques et cadre de vie
😊	😞😞	😞

😊😊 Très forte progression 😊 En progression 😊 Stable 😞 En recul 😞😞 En fort recul

⁽¹⁾ Evolution du trimestre par rapport au même trimestre de l'année précédente (en %)

Toute reproduction totale ou partielle du présent document, sans accord préalable des responsables de Xerfi Spécific, est formellement interdite

En collaboration avec l'U2P, Xerfi Spécific réalise chaque trimestre :

La lettre trimestrielle régionale de l'artisanat, du commerce alimentaire de proximité-HCR et des professions libérales

Enquête réalisée par Xerfi Spécific pour le compte de l'U2P auprès d'un panel de 7.675 entreprises, à raison de :

- 1.880 entreprises du bâtiment (gros œuvre, second œuvre technique, second œuvre finition,...)
- 480 entreprises de travaux publics
- 850 entreprises de fabrication (travail des métaux, bois ameublement, textile habillement, imprimerie,...)
- 900 métiers des services (réparation automobile, taxis, ambulances, coiffure, blanchisserie, teinturerie,...)
- 810 métiers de l'artisanat de l'alimentation (boulangerie, pâtisserie, boucherie, charcuterie, poissonnerie,...)
- 350 métiers du commerce alimentaire de proximité (épicerie, fruits et légumes, produits laitiers, ...)
- 530 HCR (hôtels-cafés-restaurants)
- 675 professions libérales de santé
- 230 professions libérales du droit
- 970 professions libérales des techniques et du cadre de vie

Les résultats obtenus ont systématiquement fait l'objet des repondérations nécessaires en nombre d'entreprises ou en chiffre d'affaires selon la nature des indicateurs concernés.